UNIVERSIDAD DE QUINTANA ROO

CONTENIDO

INTRODUCCIÓN

1 INFORMACIÓN CONTABLE
1.1 Estado de Situación Financiera
1.2 Estado de Actividades
1.3 Estado de Variación en la Hacienda Pública
1.4 Estado de Cambios en la Situación Financiera
1.5 Estado de Flujos de Efectivo
1.6 Estado Analítico del Activo
1.7 Estado Analítico de la Deuda y Otros Pasivos
1.8 Informe sobre Pasivos Contingentes
1.9 Notas a los Estados Financieros

2 INFORMACIÓN PRESUPUESTARIA
2.1 Estado analítico de ingresos
2.1.1 Análisis y evolución de los ingresos presupuestarios
2.2 Estados analíticos del ejercicio del Presupuesto de Egresos 2018
2.2.1 Estado analítico del ejercicio del Presupuesto de Egresos por Objeto del gasto
2.2.2 Estado analítico del ejercicio del Presupuesto de Egresos en clasificación Económica
2.2.3 Estado analítico del ejercicio del Presupuesto de Egresos en clasificación Administrativa
2.2.4 Estado analítico del ejercicio del Presupuesto de Egresos en clasificación Funcional
2.2.5 Endeudamiento Neto
2.2.6 Intereses de la Deuda
2.2.7 Indicadores de Postura Fiscal
2.3 Análisis del Ejercicio del Presupuesto de Egresos.
2.3.1 Presupuesto aprobado y adecuaciones.
2.3.2 Ejercicio del Presupuesto de Egresos 2018.

3 INFORMACIÓN PROGRAMÁTICA
3.1 Gasto por Categoría programática
3.1.1 Programas Presupuestarios
3.1.2 Análisis del Ejercicio del Presupuesto de Egresos, por Clasificación Funcional Programática

3.2 Indicadores para resultados
- 3.2.1 Principales Indicadores de Programas Presupuestarios según la Clasificación Funcional
- 3.2.2 Principales Indicadores de Programas Presupuestarios según los Objetivos del Plan Estatal de Desarrollo 2016-2022 y sus Programas Derivados
- 3.2.3 Principales Acciones y Resultados de la gestión de Programas Presupuestarios
  - 3.2.3.1 De los programas y actividades institucionales.
  - 3.2.3.2 De los programas orientados a la atención de la Perspectiva de Género.
  - 3.2.3.3 De los programas orientados a la atención de los Derechos de las Niñas, Niños y Adolescentes.

ANEXOS

- Formatos referidos por la Ley de Disciplina Financiera de las Entidades Federativas y Municipios.
- Relación de las cuentas bancarias productivas específicas en las cuales se depositen los recursos federales transferidos.
- Relación de esquemas bursátiles y de coberturas financieras.
- Relación de bienes que componen el patrimonio del ente público (enlace web donde está publicado).
- Ingresos por aportaciones especiales federales.
- Gastos por aportaciones especiales federales.
- Estados analíticos comparativos de ingresos presupuestarios.
- Adecuaciones al Presupuesto original Autorizado
- Estados analíticos comparativos del ejercicio del Presupuesto de Egresos.
  - Estado analítico del ejercicio del Presupuesto de Egresos por Objeto del gasto
  - Estado analítico del ejercicio del Presupuesto de Egresos en clasificación por Tipo de Gasto.
  - Estado analítico del ejercicio del Presupuesto de Egresos en clasificación Administrativa
  - Estado analítico del ejercicio del Presupuesto de Egresos en clasificación Funcional
- Estado analítico de Avance Financiero de Programas y Proyectos de Inversión.

INTRODUCCIÓN

La Universidad de Quintana Roo, es un Organismo Público descentralizado, creado el 24 de mayo de 1991 y el decreto fue firmado el 31 de mayo de ese mismo año publicado en el periódico oficial, primordial para impartir educación superior, con personalidad jurídica y patrimonio propios.

El domicilio y sede oficial de la Universidad de Quintana Roo sigue siendo en la Ciudad de Chetumal, y tiene facultades para establecer unidades académicas en otras ciudades del Estado, así como establecer representaciones en otras entidades de la república o del extranjero, atendiendo su vocacional regional, de acuerdo con los convenios celebrados con instituciones similares de esas entidades federativas o del extranjero.

MISIÓN

La Universidad de Quintana Roo tiene como misión formar profesionistas comprometidos con el progreso del ser humano, a través de un modelo educativo integral que fomente y desarrolle valores, aptitudes y habilidades que les permitan integrarse al desarrollo social y económico en un entorno competitivo; generar y aplicar conocimientos innovadores y útiles a la sociedad mediante una vigorosa vinculación; preservar los acervos científicos, culturales y naturales; intercambiar conocimientos y recursos con instituciones nacionales e internacionales para aprovechar las oportunidades generadas en el mundo, con la firme intención de contribuir al desarrollo social y económico, así como al fortalecimiento de la cultura de Quintana Roo y México.

VISIÓN

En el 2022 la Universidad de Quintana Roo ha consolidado su presencia en las cuatro principales ciudades del estado, cuenta con un modelo educativo actualizado, centrado en el proceso de aprendizaje, sus programas educativos están alineados al modelo que considera la formación integral del estudiante, la dimensión internacional y desarrolla sus habilidades para la solución de problemas del entorno con una perspectiva científica, innovadora, humanista, con ética y liderazgo. La planta académica es de reconocido prestigio por su grado de habilitación y la calidad de sus contribuciones al conocimiento científico y desarrollo tecnológico, lo que permite ofrecer una amplia gama de programas educativos presenciales y en línea, pertinentes y con reconocimiento a su calidad por sus elevados indicadores de desempeño; así como desarrollar investigación e innovación técnica que contribuye al desarrollo regional y nacional. La formación profesional y la investigación se vinculan con los sectores público, privado y social en los ámbitos nacional e internacional para fortalecer el perfil del egresado y su posterior incorporación en el ámbito laboral, así como para la ejecución de proyectos que coadyuven al desarrollo de la región. Los eventos académicos de difusión y divulgación científica y tecnológica, así como los artísticos y deportivos, se realizan de forma permanente en las cuatro

unidades académicas con la participación activa de la comunidad universitaria y de la sociedad en general. La vocación social universitaria se concreta en los centros de extensión que proporcionan servicios relacionados con la salud, asesoría jurídica, información geográfica, enseñanza de idiomas, estudios interculturales y negocios. La gestión administrativa apoya las funciones sustantivas, se rige bajo los principios de transparencia y rendición de cuentas, dispone de sistemas automatizados e integrados que generan información oportuna y veraz para la toma de decisiones, promueve el acceso a diversas fuentes de financiamiento para fortalecer la operación y el funcionamiento institucional.

El que hacer universitario se realiza con apego a su marco normativo y a sus principios y valores, en la búsqueda permanente de contribuir al desarrollo de la sociedad que la rodea bajo la premisa de la responsabilidad social universitaria.

Las principales atribuciones conferidas a la Universidad de Quintana Roo consignadas en Ley Orgánica de la Universidad de Quintana Roo, en su capítulo II Fines, Facultades, Principios e Integración, son:

- Impartir educación superior en los niveles técnicos, de licenciatura, estudios de Posgrado, cursos de actualización y especialización mediante las diferentes modalidades de enseñanza para formar los profesionistas, profesores e investigadores que requiere el Estado de Quintana Roo, la región y el país, en su armónico desarrollo socioeconómico y cultural;
- Organizar, fomentar y generar nuevos conocimientos mediante programas de investigación científica, humanística, social, cultural y de desarrollo tecnológico, buscando principalmente resolver las necesidades de la sociedad quintanarroense y de la del país en general;
- Organizar, fomentar y realizar programas y actividades relacionadas con la creación artística la difusión y extensión de los beneficios de la cultura que propicien el avance en su conocimiento y desarrollo;
- Contribuir a la preservación, enriquecimiento y difusión del acervo científico, cultural y natural del Estado de Quintana Roo, de la región y del país;
- Estar fundamentalmente al servicio del Estado de Quintana Roo y del país.

La operación de la Institución se realiza en sus cuatro unidades académicas: Chetumal (municipio de Othón P. Blanco), Cozumel (municipio de Cozumel), Playa del Carmen (municipio de Solidaridad) y Cancún (municipio de Benito Juárez). Y se encuentra organizada de acuerdo con la naturaleza de sus funciones en sustantivas y adjetivas; dentro de las sustantivas se desarrollan la docencia, investigación y vinculación y extensión; en las adjetivas son las actividades de gestión que actúan de apoyo o soporte a las sustantivas.

Para cumplir con su misión, en el ámbito estratégico nacional y estatal la Universidad se orienta con los objetivos consignados en el Plan Estatal de Desarrollo 2016-2022, así como en el Plan Institucional de la Universidad de Quintana Roo 2016-2022 y el Plan Estratégico de Desarrollo Institucional 2017-2020, y que se refieren a una Universidad pertinente y de calidad, vinculada, eficiente y socialmente responsable.

OBJETIVO

Nuestra institución para dar cumplimiento a los preceptos definidos en nuestra misión y lograr nuestra visión, se ha planteado como objetivo: asegurar la continuidad y conclusión de los estudiantes en la Universidad de Quintana Roo, a través de programas y proyectos que favorezcan la calidad de la formación profesional, acorde a las necesidades que requiere el desarrollo social y económico del estado.

En ese mismo contexto, se definió como estrategia: Impulsar la ampliación de la oferta educativa pertinente de las instituciones de Educación Superior que aseguren la atención de la demanda en la entidad.

Es a través de ello, que se pretende en todo momento transitar hacia el rumbo definido por la comunidad universitaria en pos de la formación de profesionales de alta calidad y dar respuesta a los grandes retos que emanan del entorno competitivo de nuestro estado y nuestro país, apoyándose en las siguientes líneas de acción:

1. Incrementar la matrícula y diversificar la oferta educativa en los programas de licenciatura.
2. Contar con programas educativos de licenciatura y posgrado reconocidos por su pertinencia y calidad de acuerdo con los estándares nacionales y/o internacionales de evaluación y acreditación.
3. Consolidar una planta de profesores reconocida por su perfil académico en los ámbitos nacional e internacional.
4. Consolidar el proceso de la internacionalización en la Universidad.
5. Consolidar actividades que desarrollen las capacidades artísticas, deportivas, de emprendimiento, liderazgo, solidaridad y responsabilidad social en el estudiantado.
6. Instrumentar un programa integral para el estilo de vida saludable en atención a la comunidad universitaria.
7. Reforzar los vínculos del posgrado con los sectores empresarial, gubernamental y social para dar mayor pertinencia a la oferta educativa y mejorar la empleabilidad de sus egresados.
8. Asegurar que las líneas de investigación institucionales atiendan las áreas prioritarias para el desarrollo del estado, así como de la región y el país, a partir de los principios de responsabilidad social.

9. Fortalecer el funcionamiento de la infraestructura física, tecnológica y de equipamiento que facilite la consolidación del modelo educativo.
10. Contar con un marco jurídico actualizado que promueva el desarrollo integral institucional.

Las acciones ejecutadas por la Universidad en el ejercicio fiscal 2018, se llevaron a cabo tomando en cuenta las metas principales en los ámbitos sustantivos de su gestión siguientes:

Fortalecer el desarrollo académico institucional, ampliar la cobertura educativa de la universidad, mantener e incrementar el reconocimiento y acreditación de los programas educativos de licenciatura y posgrado, el fortalecimiento de la gestión institucional de la universidad, y mejorar el sistema de rendición de cuentas para darle mayor transparencia y funcionalidad a la gestión.

- Participamos en la cobertura estatal de educación superior con el 2.8%
- La matrícula total del ejercicio 2018 tuvo un crecimiento de 1.4% con respecto al 2017 pasando de un total de 5,585 a un total de 5,663.
- Se atendieron un total de 43 programas educativos, de los cuales 30 son a nivel licenciatura y 13 de posgrado.
- El núcleo básico de nuestra plantilla académica está integrado por 179 profesores investigadores de carrera (PIC), fortaleza fundamental de nuestra institución educativa; de este diverso y competitivo grupo, 103 cuentan con nivel de doctorado.
- Se tienen 29 cuerpos académicos con líneas de investigación pertinentes de los cuales 9 se encuentran en la fase de Consolidado.
- Disponemos de 59 doctores que pertenecen al sistema nacional de investigadores del CONACYT, cantidad que representó 32.9% de la planta del profesorado y 57.2% de nuestros profesores con grado de doctor.
- Se dispone de conectividad en las cuatro unidades académicas con equipos llegando a 100 megabytes por segundo.
- El número de becas en sus diferentes modalidades para estudiantes asciende a 2,263.
- Estudiantes que se vieron beneficiados en movilidad nacional e internacional ascendió a 94.
- En cuanto a infraestructura educativa, se concluyó la segunda etapa el campus Cancún, se avanzó en la construcción de la biblioteca en el campus Playa del Carmen y, se construyó con la colaboración del Instituto Nacional de los Pueblos Indígenas la Casa del Universitario Indígena y se moderniza el Centro de Desarrollo Deportivo Universitario en Chetumal.

Para el ejercicio fiscal 2018, la institución obtuvo ingresos por un monto total de $486,991 mdp.

Los recursos obtenidos para financiar el gasto e inversiones de la institución en el ejercicio 2018 procedieron principalmente del recurso Federal por importe de $234,774 mdp que representa un 48.21% de los recursos asignados, y de la aportación Estatal por un monto de $191,301 mdp, representando el 39.28% de los recursos asignados.

De acuerdo con las cifras registradas en los sistemas de contabilidad y presupuesto de la institución (consolidadas, en los estados financieros que se incluyen en el TOMO I), en el ejercicio 2018, el gasto devengado alcanzó la suma de $544,160 mdp con lo cual se registró un déficit de $57,169 mdp con relación al ingreso y subejercicio de $12,720 mdp respecto al presupuesto aprobado modificado del 2018.

1 INFORMACIÓN CONTABLE

1.1 ESTADO DE SITUACIÓN FINANCIERA

UNIVERSIDAD DE QUINTANA ROO
ESTADO DE SITUACIÓN FINANCIERA
Al 31 de diciembre de 2018 y al 31 de diciembre de 2017
(Miles de pesos)

Concepto	2018	2017	Concepto	2018	2017
Activo			**Pasivo**		
Activo circulante			**Pasivo circulante**		
Efectivo y equivalentes	51,466	98,161	Cuentas por pagar a corto plazo	51,526	48,533
Derechos a recibir efectivo o equivalentes	16,184	9,715	Documentos por pagar a corto plazo	0	0
Derechos a recibir bienes o servicios	304	1,389	Porción a corto plazo de la deuda pública a largo plazo	0	0
Inventarios	0	0	Títulos y valores a corto plazo	0	0
Almacenes	0	0	Pasivos diferidos a corto plazo	0	0
Estimación por pérdida o deterioro de activos circulantes	0	0	Fondos y bienes de terceros en garantía y/o administración a corto plazo	0	0
Otros activos circulantes	0	0	Provisiones a corto plazo	0	0
			Otros pasivos a corto plazo	69,391	62,543
Total de activos circulantes	**67,954**	**109,265**	**Total de pasivos circulantes**	**120,917**	**111,076**
Activo no circulante			**Pasivo no circulante**		
Inversiones financieras a largo plazo	11,332	18,300	Cuentas por pagar a largo plazo	0	0
Derechos a recibir efectivo o equivalentes a largo plazo	0	0	Documentos por pagar a largo plazo	0	0
Bienes inmuebles, infraestructura y construcciones en proceso	3,505,942	3,502,025	Deuda pública a largo plazo	0	0
Bienes muebles	315,551	280,394	Pasivos diferidos a largo plazo	0	0
Activos intangibles	0	0	Fondos y bienes de terceros en garantía y/o en administración a largo plazo	0	0
Depreciación, deterioro y amortización acumulada de bienes	-224,580	-180,816	Provisiones a largo plazo	0	0
Activos diferidos	152	187			
Estimación por pérdida o deterioro de activos no circulantes	0	0	**Total de pasivos no circulantes**	**0**	**0**
Otros activos no circulantes	0	0	**Total del pasivo**	**120,917**	**111,076**
			Hacienda pública/patrimonio		
			Hacienda pública/patrimonio contribuido	3,576,872	3,602,630
			Aportaciones	3,576,872	3,602,630
			Donaciones de capital	0	0
			Actualización de la hacienda pública/patrimonio	0	0
			Hacienda pública/patrimonio generado	-21,438	15,649
			Resultados del ejercicio (Ahorro/desahorro)	-36,224	-8,542
			Resultados de ejercicios anteriores	14,786	24,191
			Revalúos	0	0
			Reservas	0	0
			Rectificaciones de resultados de ejercicios anteriores	0	0
			Exceso o insuficiencia en la actualización de la hacienda pública/patrimonio	0	0
			Resultado por posición monetaria	0	0
			Resultado por tenencia de activos no monetarios	0	0
Total de activos no circulante	**3,608,397**	**3,620,090**	**Total hacienda pública/patrimonio**	**3,555,434**	**3,618,279**
Total del activo	**3,676,351**	**3,729,355**	**Total del pasivo y hacienda pública/patrimonio**	**3,676,351**	**3,729,355**

"Bajo protesta de decir verdad declaramos que los Estados Financieros y sus notas, son razonablemente correctos y son responsabilidad del emisor".

Mtro. Jorge Manríquez Centeno
Director General de Administración y Finanzas

Dr. Ángel Ezequiel Rivero Palomo
Rector

1.2 ESTADO DE ACTIVIDADES

UNIVERSIDAD DE QUINTANA ROO ESTADO DE ACTIVIDADES Del 1 de Enero al 31 de Diciembre de 2018 y Ejercicio Fiscal 2017 (Miles de pesos)		
Concepto	**2018**	**2017**
INGRESOS Y OTROS BENEFICIOS		
Ingresos de la gestión:	**26,498**	**23,095**
Impuestos	0	0
Cuotas y aportaciones de seguridad social	0	0
Contribuciones de mejoras	0	0
Derechos	0	0
Productos de tipo corriente[1]	0	0
Aprovechamientos de tipo corriente	0	0
Ingresos por venta de bienes y servicios	26,498	23,095
Participaciones, aportaciones, transferencias, asignaciones, subsidios y otras ayudas	**458,171**	**446,598**
Participaciones y aportaciones	0	0
Transferencia, asignaciones, subsidios y otras ayudas	458,171	446,598
Otros ingresos y beneficios	**2,322**	**3,296**
Ingresos financieros	2,322	3,296
Incremento por variación de inventarios	0	0
Disminución del exceso de estimaciones por pérdida o deterioro u obsolescencia	0	0
Disminución del exceso de provisiones	0	0
Otros ingresos y beneficios varios	0	0
Total de ingresos y otros beneficios	**486,991**	**472,989**
GASTOS Y OTRAS PÉRDIDAS		
Gastos de funcionamiento	**499,318**	**463,144**
Servicios personales	347,696	344,701
Materiales y suministros	33,943	23,244
Servicios generales	117,679	95,200
Transferencia, asignaciones, subsidios y otras ayudas	**4,872**	**6,210**
Transferencias internas y asignaciones al sector público	0	0
Transferencias al resto del sector público	0	0
Subsidios y subvenciones	0	0
Ayudas sociales	4,872	6,210
Pensiones y jubilaciones	0	0
Transferencias a fideicomisos, mandatos y contratos análogos	0	0
Transferencias a la seguridad social	0	0
Donativos	0	0
Transferencias al exterior	0	0
Participaciones y aportaciones	0	0
Participaciones	**0**	**0**
Aportaciones	0	0
Convenios	0	0
Intereses, comisiones y otros gastos de la deuda pública	0	0
Intereses de la deuda pública	**0**	**0**
Comisiones de la deuda pública	0	0
Gastos de la deuda pública	0	0
Costo por coberturas	0	0
Apoyos financieros	0	0
Otros gastos y pérdidas extraordinarias	**19,025**	**12,177**
Estimaciones, depreciaciones, deterioros, obsolescencia y amortizaciones	19,025	0
Provisiones	0	0
Disminución de inventarios	0	0
Aumento por insuficiencia de estimaciones por pérdida o deterioro y obsolescencia	0	0
Aumento por insuficiencia de provisiones	0	0
Otros gastos	0	12,177
Inversión pública	**0**	**0**
Inversión pública no capitalizable	0	0
Total de gastos y otras pérdidas	**523,215**	**481,531**
RESULTADOS DEL EJERCICIO (AHORRO/DESAHORRO)	**-36,224**	**-8,542**

"Bajo protesta de decir verdad declaramos que los Estados Financieros y sus notas, son razonablemente correctos y son responsabilidad del emisor".

Mtro. Jorge Manríquez Centeno
Director General de Administración y Finanzas

Dr. Ángel Ezequiel Rivero Palomo
Rector

1.3 ESTADO DE VARIACIÓN EN LA HACIENDA PÚBLICA

UNIVERSIDAD DE QUINTANA ROO ESTADO DE VARIACION EN LA HACIENDA PÚBLICA Del 1 de Enero al 31 de Diciembre de 2018 (Miles de pesos)					
Concepto	**Hacienda pública/patrimonio contribuido**	**Hacienda pública/patrimonio generado de ejercicio anteriores**	**Hacienda pública/patrimonio generado del ejercicio**	**Exceso o Insuficiencia en la Actualización de la Hacienda Pública / Patrimonio**	**Total**
Hacienda Pública / Patrimonio Contribuido Neto de 2017	**3,602,630**	**0**	**24,191**	**0**	**3,626,821**
Aportaciones	3,602,630	0	24,191	0	3,626,821
Donaciones de capital	0	0	0	0	0
Actualización de la hacienda pública/patrimonio	0	0	0	0	0
Hacienda Pública / Patrimonio Generado Neto de 2017	**0**	**24,191**	**-32,733**	**0**	**-8,542**
Resultados del ejercicio (ahorro/desahorro)	0	0	-8,542	0	-8,542
Resultados de ejercicios anteriores	0	24,191	-24,191	0	0
Revalúos	0	0	0	0	0
Reservas	0	0	0	0	0
Rectificaciones de Resultados de Ejercicios Anteriores	0	0	0	0	0
Exceso o Insuficiencia en la Actualización de la Hacienda Pública / Patrimonio Neto de 2017	**0**	**0**	**0**	**0**	**0**
Resultado por Posición Monetaria	0	0	0	0	0
Resultado por Tenencia de Activos no Monetarios	0	0	0	0	0
Hacienda Pública / Patrimonio Neto Final de 2017	**3,602,630**	**24,191**	**-8,542**	**0**	**3,618,279**
Cambios en la Hacienda Pública / Patrimonio Contribuido Neto de 2018	**-25,758**	**-863**	**0**	**0**	**-26,621**
Aportaciones	-25,758	0	0	0	-25,758
Donaciones de capital	0	0	0	0	0
Actualización de la hacienda pública/patrimonio	0	-863	0	0	-863
Variaciones de la Hacienda Pública / Patrimonio Generado Neto de 2018	**0**	**-8,542**	**-27,682**	**0**	**-36,224**
Resultados del ejercicio (ahorro/desahorro)	0	0	-36,224	0	-36,224
Resultados de ejercicios anteriores	0	-8,542	8,542	0	0
Revalúos	0	0	0	0	0
Reservas	0	0	0	0	0
Rectificaciones de Resultados de Ejercicios Anteriores	0	0	0	0	0
	0	0	0	0	0
Cambios en el Exceso o Insuficiencia en la Actualización de la Hacienda Pública / Patrimonio Neto de 2018	**0**	**0**	**0**	**0**	**0**
Resultado por Posición Monetaria	0	0	0	0	0
Resultado por Tenencia de Activos no Monetarios	0	0	0	0	0
Hacienda Pública / Patrimonio Neto Final de 2018	**3,576,872**	**14,786**	**-36,224**	**0**	**3,555,434**

"Bajo protesta de decir verdad declaramos que los Estados Financieros y sus notas, son razonablemente correctos y son responsabilidad del emisor".

Mtro. Jorge Manríquez Centeno
Director General de Administración y Finanzas

Dr. Ángel Ezequiel Rivero Palomo
Rector

1.4 ESTADO DE CAMBIOS EN LA SITUACIÓN FINANCIERA

UNIVERSIDAD DE QUINTANA ROO
ESTADO DE CAMBIOS EN LA SITUACIÓN FINANCIERA
Del 1 de Enero al 31 de Diciembre de 2018
(Miles de pesos)

	Origen	Aplicación
Activo		
Activo circulante	**47,781**	**6,470**
Efectivo y equivalentes	46,696	0
Derechos a recibir efectivo o equivalentes	0	6,470
Derechos a recibir bienes o servicios	1,085	0
Inventarios	0	0
Almacenes	0	0
Estimación por pérdida o deterioro de activos circulantes	0	0
Otros activos circulantes	0	0
Activo no circulante	**50,767**	**39,074**
Inversiones financieras a largo plazo	6,968	0
Derechos a recibir efectivo o equivalentes a largo plazo	0	0
Bienes inmuebles, infraestructura y construcciones en proceso	0	3,917
Bienes muebles	0	35,157
Activos intangibles	0	0
Depreciación, deterioro y amortización acumulada de bienes	43,764	0
Activos diferidos	35	0
Estimación por pérdida o deterioro de activos no circulantes	0	0
Otros activos no circulantes	0	0
Pasivo	**0**	**0**
Pasivo circulante	**9,841**	**0**
Cuentas por pagar a corto plazo	2,993	0
Documentos por pagar a corto plazo	0	0
Porción a corto plazo de la deuda pública a largo plazo	0	0
Títulos y valores a corto plazo	0	0
Pasivos diferidos a corto plazo	0	0
Fondos y bienes de terceros en garantía y/o administración a corto plazo	0	0
Provisiones a corto plazo	0	0
Otros pasivos a corto plazo	6,848	0
Pasivo no circulante	**0**	**0**
Cuentas por pagar a largo plazo	0	0
Documentos por pagar a largo plazo	0	0
Deuda pública a largo plazo	0	0
Pasivos diferidos a largo plazo	0	0
Fondos y bienes de terceros en garantía y/o en administración a largo plazo	0	0
Provisiones a largo plazo	0	0
Hacienda pública/patrimonio		
Hacienda pública/patrimonio contribuido	**0**	**25,758**
Aportaciones	0	25,758
Donaciones de capital	0	0
Actualización de la hacienda pública/patrimonio	0	0
Hacienda pública/patrimonio generado	**0**	**37,088**
Resultados del ejercicio (ahorro/desahorro)	0	27,683
Resultados de ejercicios anteriores	0	9,405
Revalúos	0	0
Reservas	0	0
Rectificaciones de resultados de ejercicios anteriores	0	0
Exceso o insuficiencia en la actualización de la hacienda pública/patrimonio	**0**	**0**
Resultado por posición monetaria	0	0
Resultado por tenencia de activos no monetarios	0	0
VERIFICACIÓN DE ORIGENES Y APLICACIONES	**108,389**	**108,389**

"Bajo protesta de decir verdad declaramos que los Estados Financieros y sus notas, son razonablemente correctos y son responsabilidad del emisor".

Mtro. Jorge Manríquez Centeno
Director General de Administración y Finanzas

Dr. Ángel Ezequiel Rivero Palomo
Rector

1.5 ESTADO DE FLUJOS DE EFECTIVO

UNIVERSIDAD DE QUINTANA ROO ESTADO DE FLUJOS DE EFECTIVO Del 1 de Enero al 31 de Diciembre de 2018 y Ejercicio Fiscal 2017 (Miles de pesos)		
Concepto	**2018**	**2017**
Flujos de efectivo de las actividades de operación		
Origen	**504,921**	**472,989**
Impuestos	0	0
Cuotas y aportaciones de seguridad social	0	0
Contribuciones de mejoras	0	0
Derechos	0	0
Productos de tipo corriente	0	0
Aprovechamientos de tipo corriente	26,498	23,095
Ingresos por venta de bienes y servicios	0	0
Ingresos no comprendidos en las fracciones de la ley de ingresos causados en ejercicios fiscales anteriores pendientes de liquidación o pago	0	0
Participaciones y aportaciones	0	0
Transferencias, asignaciones y subsidios y otras ayudas	458,171	446,598
Otros orígenes de operación	20,252	3,296
Aplicación	**512,542**	**469,354**
Servicios personales	347,696	344,701
Materiales y suministros	33,943	23,244
Servicios generales	117,679	95,200
Transferencias internas y asignaciones al sector público	0	0
Transferencias al resto del sector público	0	0
Subsidios y subvenciones	0	0
Ayudas sociales	4,872	6,210
Pensiones y jubilaciones	0	0
Transferencias a fideicomisos, mandatos y contratos análogos	0	0
Transferencias a la seguridad social	0	0
Donativos	0	0
Transferencias al exterior	0	0
Participaciones	0	0
Aportaciones	0	0
Convenios	0	0
Otras aplicaciones de operación	8,352	0
Flujos netos de efectivo por actividades de operación	**-7,621**	**3,635**
Flujos de efectivo de las actividades de inversión		
Origen	**0**	**0**
Bienes inmuebles, infraestructura y construcciones en proceso	0	0
Bienes muebles	0	0
Otros orígenes de inversión	0	0
Aplicación	**39,075**	**12,177**
Bienes inmuebles, infraestructura y construcciones en proceso	3,917	659
Bienes muebles	35,158	11,518
Otras aplicaciones de inversión	0	0
Flujos netos de efectivo por actividades de inversión	**-39,075**	**-12,177**
Flujo de efectivo de las actividades de financiamiento	**0**	**0**
Origen	0	9,141
Endeudamiento neto	0	0
Interno	0	0
Externo	0	0
Otros Orígenes de Financiamiento	0	9,141
Aplicación	0	1,823
Servicios de la deuda	0	0
Interno	0	0
Externo	0	0
Otras aplicaciones de financiamiento	0	1,823
Flujos netos de efectivo por actividades de financiamiento	**0**	**7,318**
Incremento/disminución neta en el efectivo y equivalentes al efectivo	**-46,696**	**-1,224**
Efectivo y equivalentes al efectivo al inicio del ejercicio	**98,162**	**99,385**
Efectivo y equivalentes al efectivo al final del ejercicio	**51,466**	**98,161**

"Bajo protesta de decir verdad declaramos que los Estados Financieros y sus notas, son razonablemente correctos y son responsabilidad del emisor".

Mtro. Jorge Manríquez Centeno
Director General de Administración y Finanzas

Dr. Ángel Ezequiel Rivero Palomo
Rector

1.6 ESTADO ANALÍTICO DEL ACTIVO

UNIVERSIDAD DE QUINTANA ROO ESTADO ANALÍTICO DE ACTIVO Del 1 de enero al 31 de diciembre de 2018 (Miles de pesos)					
Concepto	**Saldo Inicial**	**Cargos del Periodo**	**Abonos del Periodo**	**Saldo Final**	**Variación del Periodo**
ACTIVO	**3,729,355**	**964,530**	**1,017,534**	**3,676,351**	**- 53,004**
Activo circulante	**109,265**	**888,867**	**930,178**	**67,954**	**- 41,311**
Efectivo y equivalentes	98,161	843,526	890,221	51,466	- 46,695
Derechos a recibir efectivo o equivalentes	9,715	37,308	30,839	16,184	6,469
Derechos a recibir bienes o servicios	1,389	8,033	9,118	304	- 1,085
Inventarios	0	0	0	0	0
Almacenes	0	0	0	0	0
Estimación por pérdida o deterioro de activos circulantes	0	0	0	0	0
Otros activos circulantes	0	0	0	0	0
Activo no circulante	**3,620,090**	**75,663**	**87,356**	**3,608,397**	**- 11,693**
Inversiones financieras a largo plazo	18,300	36,002	42,970	11,332	- 6,968
Derechos a recibir efectivo o equivalentes a largo plazo	0	0	0	0	0
Bienes inmuebles, infraestructura y construcciones en proceso	3,502,025	4,504	587	3,505,942	3,917
Bienes muebles	280,394	35,157	-	315,551	35,157
Activos intangibles	0	0	0	0	0
Depreciación, deterioro y amortización acumulada de bienes	- 180,816	-	43,764	- 224,580	- 43,764
Activos diferidos	187	-	35	152	- 35
Estimación por pérdida o deterioro de activos no circulantes	0	0	0	0	0
Otros activos no circulantes	0	0	0	0	0

"Bajo protesta de decir verdad declaramos que los Estados Financieros y sus notas, son razonablemente correctos y son responsabilidad del emisor".

Mtro. Jorge Manríquez Centeno
Director General de Administración y Finanzas

Dr. Ángel Ezequiel Rivero Palomo
Rector

1.7 ESTADO ANALÍTICO DE LA DEUDA Y OTROS PASIVOS

UNIVERSIDAD DE QUINTANA ROO ESTADO ANALÍTICO DE LA DEUDA Y OTROS PASIVOS Del 1 de enero al 31 de diciembre de 2018 (Miles de pesos)				
Denominación de las Deudas	**Moneda de Contratación**	**Institución o País Acreedor**	**Saldo Inicial del Periodo**	**Saldo Final del Periodo**
DEUDA PÚBLICA				
Corto plazo				
Deuda interna			**0**	**0**
Instituciones de crédito			0	0
Títulos y valores			0	0
Arrendamientos financieros			0	0
Deuda externa			**0**	**0**
Organismos financieros internacionales			0	0
Deuda bilateral			0	0
Títulos y valores				
Arrendamientos financieros			0	0
Subtotal corto plazo			**0**	**0**
Largo plazo				
Deuda interna			**0**	**0**
Instituciones de crédito			0	0
Títulos y valores			0	0
Arrendamientos financieros			0	0
Deuda externa			**0**	**0**
Organismos financieros internacionales			0	0
Deuda bilateral			0	0
Títulos y valores			0	0
Arrendamientos financieros			0	0
Subtotal lago plazo			**0**	**0**
Otros pasivos			**111,076**	**120,917**
Total deuda y otros pasivos			**111,076**	**120,917**

"Bajo protesta de decir verdad declaramos que los Estados Financieros y sus notas, son razonablemente correctos y son responsabilidad del emisor".

Mtro. Jorge Manríquez Centeno
Director General de Administración y Finanzas

Dr. Ángel Ezequiel Rivero Palomo
Rector

1.8 INFORME SOBRE PASIVOS CONTINGENTES

Informo mediante este escrito que al 31 de diciembre de 2018 la Universidad cuenta con pasivos susceptibles de cuantificarse, que dado el origen de los mismos, asociados a litigios en curso y a resoluciones judiciales pendientes de finiquitar por demandas laborales que provienen de ejercicios anteriores, así como a estimaciones derivadas de situaciones que pudieran comprometer en el futuro la disponibilidad de recursos de la Universidad, no se encuentran registrados o reconocidos con carácter de pasivo real dentro de la información financiera al periodo que se informa.

El monto total de los pasivos contingentes al 31 de diciembre de 2018, asciende a la cantidad de $9,425 mdp, que se conforman de la siguiente manera:

1. Estimaciones por hechos ocurridos de manera previa al periodo que se informa, con posibles afectaciones en el corto plazo.

Expediente y fecha de origen	Actor	Situación Actual	Monto estimado al 31/dic/2018 (Miles de pesos)	Monto estimado al 31/dic/2017 (Miles de pesos)
DI-34/2011 (Ago 2011)	Wenceslao Santiago German	Laudo firme, no hay recurso pendiente por agotar	$39	$39
DI-035/2011 (Feb 2011)	Martín Saúl Vargas Paredes	Existen prestaciones que le fueron consignadas mediante procedimientos para procesal, iniciándose el expediente PPT-04-2011. Existe ya un laudo firme.	$56	$ 2,382
DI-36/2011 (May 2011)	Leny Susana Vázquez Pérez	La actora se amparó. Se dio cumplimiento a lo ordenado en la sentencia de amparo. Se dicta nuevo laudo absolutorio el 22 /agosto/ 2016. La actora interpone nuevo amparo y la institución promueve amparo adhesivo. El tribunal colegiado aún no emite la sentencia.	$2,142	$ 2,142
DI-176-2012 (Jun 2012)	Yolanda Martínez Martínez	El actor interpone amparo y la institución promueve amparo adhesivo, el Tribunal Colegiado resuelve a favor de la Universidad, señalando el pago de las prestaciones irrenunciables	$19	$356
DI-232/2009 (Nov 2009)	Rodrigo Bravo Huerta	Inactivo. Queda pendiente la emisión del acuerdo de admisión de pruebas	$263	$263
DI-067/2015	Merino	El actor, prestó sus servicios en	$203	$203

(Nov 2015)	Ureña Huerta	contrato por tiempo determinado. Opera a favor de la Universidad la prescripción de la acción		
DI-067/2015 (Nov 2015)	Jade Carolina Interian Ramírez	La última actuación fue la audiencia de ofrecimiento y admisión de pruebas. La Junta de conciliación se reserva el derecho de admitir pruebas	$ 321	$ 321
DI-282/2016 (Jun 2016)	Javier Solís Olveres	El litigio se encuentra en proceso de desahogo y admisión de pruebas ante la Junta de Conciliación y Arbitraje	$2,382	$2,382
SUMA DEL TOTAL			**$5,425**	**$8,088**

2. Estimaciones por hechos ocurridos en el periodo que se informa, con posibles afectaciones futuras.

Breve descripción	Estimación al 31 de Diciembre 2018 (Miles de pesos)	Estimación al 31 de Diciembre 2017 (Miles de pesos)
Posibles demandas laborales derivado del recorte presupuestal	$3,000	$3,000
Multas PROFEPA	$1,000	$1,000

"Bajo protesta de decir verdad, declaramos que éste informe de pasivos contingentes forma parte integral de los Estados Financieros y sus notas, que éstos son razonablemente correctos y son responsabilidad del emisor"

Mtro. Jorge Manríquez Centeno
Director General de Administración y Finanzas

Dra. Sandra Molina Bermúdez
Abogada General

Dr. Ángel Ezequiel Rivero Palomo
Rector

1.9 NOTAS A LOS ESTADOS FINANCIEROS

Con el propósito de dar cumplimiento al Art. 46, fracción 1, inciso g) y al Art. 49 de la Ley General de Contabilidad Gubernamental, los entes públicos deben acompañar notas a los estados contables cuyos rubros así lo requieran teniendo presente los postulados de revelación suficiente e importancia relativa con la finalidad que la información sea de mayor utilidad para los usuarios.
A su vez, se pone de manifiesto que las cifras a la que se hace referencia el presente documento a continuación se expresan en miles de pesos (mdp).

a) Notas de Desglose.

I) NOTAS AL ESTADO DE SITUACIÓN FINANCIERA

EFECTIVO Y EQUIVALENTES.

El Saldo reflejado al 31 de diciembre de 2018 por la cantidad de $51,466 mdp, representa los recursos de gran liquidez, fácilmente convertibles en efectivo, estando sujetos a un cambio mínimo de valor y a un plazo menor de un año.
Las cuentas de Efectivo y Equivalentes se encuentran integradas de la siguiente forma:

CUENTA	AL 31 DE DICIEMBRE DE 2018 (Miles de pesos)	AL 31 DE DICIEMBRE DE 2017 (Miles de pesos)
Efectivo	$0	$0
Bancos	$51,466	$98,161
Total	**$51,466**	**$98,161**

DERECHOS A RECIBIR EFECTIVOS Y EQUIVALENTES A CORTO PLAZO.

El saldo de cuentas por cobrar está integrado por las cuentas de Deudores Diversos, Gastos por Comprobar y Préstamos a Fondos, las cuales representan derechos de cobro a favor de la Universidad derivado del desarrollo de sus actividades, y de los que se espera recibir bienes, servicios o recursos monetarios en un plazo menor a 12 meses.

Al cierre del ejercicio, el saldo de Deudores Diversos se integra en su mayoría por viáticos del personal que tienen pendiente la entrega de comprobantes fiscales por el desarrollo de su comisión, así como préstamos del Fondo de Ahorro de los Trabajadores, que deberán ser reintegrados a más tardar el mes siguiente al corte de la información, por lo que la antigüedad de saldos de los mismos, es a menor a 60 días.

BIENES INMUEBLES, INFRAESTRUCTURA Y CONSTRUCCIONES EN PROCESO.

Esta cuenta se encuentra integrada de la siguiente manera:

CUENTA	AL 31 DE DICIEMBRE DE 2018 (Miles de pesos)	AL 31 DE DICIEMBRE DE 2017 (Miles de pesos)
Terrenos	$2,987,414	$2,987,403
Edificios, Obras de Arte e Instalaciones	$487,824	$487,238
Construcciones en Procesos en Bienes Propios	$30,704	$27,384
Totales	**$3,505,942**	**$3,502,025**

Al 31 de diciembre de 2018, se observa un incremento por $3,917 mdp en los rubros antes señalados, que provienen por una parte de la incorporación al patrimonio de la "Estación de Apoyo Banco Chinchorro", valuada en $10 mdp, en tanto que, Construcciones en Proceso, presenta variaciones con motivo de la Adecuación de Espacios en la Unidad Académica de Chetumal; el rubro de Edificios, sufrió modificaciones por la terminación y entrega de la obra "Adecuación de Espacios para Aulas de la Biblioteca de la Unidad Académica Playa del Carmen".

La cuenta de Obra Pública en Proceso en bienes propios, al 31 de diciembre de 2018, se encuentra integrada de la siguiente forma:

CONCEPTO DE LA OBRA EN PROCESO	AL 31 DE DICIEMBRE DE 2017 (Miles de pesos)	INCREMENTOS	DISMINUCIONES	AL 31 DE DICIEMBRE DE 2018 (Miles de pesos)
Edificio Unidad Playa del Carmen	$84	$0	$0	$84
2ª Etapa biblioteca Unidad Académica Playa del Carmen	$14,000	$0	$0	$14,000
3ª Etapa biblioteca Unidad Académica Playa del Carmen	$7,400	$0	$0	$7,400

CONCEPTO DE LA OBRA EN PROCESO	AL 31 DE DICIEMBRE DE 2017 (Miles de pesos)	INCREMENTOS	DISMINUCIONES	AL 31 DE DICIEMBRE DE 2018 (Miles de pesos)
Caseta de Vigilancia y Obra Exterior en el Estacionamiento de la Div Ciencias de la Salud	$505	$0	$0	$505
Adecuación Espacio P/Aulas Biblioteca UA Playa del Carmen	$5,395	$587	$587	$5,395
Mantenimiento y Rehabilitación de Espacios en la UA Chetumal	$0	$3,320	$0	$3,320
Totales	**$ 27,384**	**$ 3,907**	**$ 587**	**$ 30,704**

La variación en el rubro de Obras en proceso en bienes públicos, se debe a servicios relacionados con la obra por la cantidad de $3,320 mdp, que corresponde al concepto de Mantenimiento de Edificios realizados en la Unidad Académica de Chetumal, cuyo propósito es garantizar las condiciones óptimas en la infraestructura educativa encaminados en el aseguramiento de la calidad de los programas educativos.

BIENES MUEBLES.

La cuenta de bienes muebles que conforman el patrimonio de la Universidad al 31 de diciembre de 2018, se integra conforme a lo siguiente:

CUENTA	AL 31 DE DICIEMBRE DE 2018 (Miles de pesos)	AL 31 DE DICIEMBRE DE 2017 (Miles de pesos)
Mobiliario y Equipo de Administración	$137,009	$123,903
Mobiliario y Equipo Educacional y Recreativo	$21,039	$19,124
Equipo e Instrumental Médico y de Laboratorio	$90,569	$79,232
Equipo de Transporte	$27,233	$27,058
Maquinaria, Otros equipos y Herramientas	$12,367	$4,612

Colecciones, Obras de Arte y Objetos Valiosos	$27,334	$26,465
Total	**$315,351**	**$280,394**

Por otra parte, al 31 de diciembre de 2018, la Universidad de Quintana Roo presenta un saldo de $224,580 mdp con motivo de la Depreciación Acumulada en los siguientes bienes muebles:

CUENTA	AL 31 DE DICIEMBRE 2018 (Miles de pesos)	AL 31 DE DICIEMBRE 2017 (Miles de pesos)
Depreciación Acumulada de Mobiliario y Equipo	$71,491	$41,324
Depreciación Acumulada de Equipo de Comunicación y Telecomunicaciones	$3,218	$3,218
Depreciación Acumulada de Equipo de Laboratorio	$71,894	$61,837
Depreciación Acumulada de Equipo de Transporte	$24,589	$21,049
Depreciación Acumulada de Equipo de Cómputo	$53,362	$53,362
Depreciación Acumulada de Acervo Bibliográfico	$26	$26
Total	**$ 224,580**	**$180,816**

Por cuanto respecta al registro de la Depreciación, derivado de la transición de registros contables conforme a la Contabilidad de Fondos empleada durante años en la Universidad de Quintana Roo, y la adopción de la Ley General de Contabilidad Gubernamental y a las disposiciones emitidas por el CONAC, se destaca que al cierre del ejercicio 2017, fue registrada por primera vez la Depreciación de los bienes adquiridos hasta el ejercicio fiscal 2016.

De acuerdo a la política contable de registro de Bienes Muebles que imperó hasta 2017, que establecía como contraparte de los incrementos en los Bienes Muebles de la Universidad, la Depreciación acumulada al cierre del ejercicio 2017 se refleja durante el presente ejercicio afectando como disminución la cuenta de patrimonio por $24,739 mdp, en tanto que la Depreciación de los 12 periodos correspondientes al ejercicio fiscal 2018, tiene como contraparte la afectación a resultados por un importe de $19,025 mdp.

Aun cuando la Norma NIIF A-7 señala la importancia de hacer las adecuaciones de la información financiera con la cual se compara el periodo que se informa; no es factible modificar la información del ejercicio fiscal 2017, toda vez que ésta forma parte de la información consolidada del Poder Ejecutivo del Estado, así como también es información hecha pública y entregada a los diversos entes fiscalizadores, situación que impide realizar los cambios referidos, de allí la importancia de la presente anotación.

PASIVO CIRCULANTE.

Del saldo que presenta este Grupo de cuentas, el 35% corresponde a las obligaciones de pago de la Universidad de Quintana Roo con terceros, cuyo vencimiento es menor o igual a 12 meses (Cuentas por pagar a corto plazo, retenciones y aportaciones de seguridad social, impuestos derivados de las relaciones laborales, por señalar los más importantes), en tanto que el rubro de Otros Pasivos a Corto Plazo, corresponde a transacciones entre los Fondos sujetos a reglas de operación que administra la propia Universidad, que tiene su origen en la ya referida Contabilidad de Fondos, y que acorde a las políticas contables que se determinaron en su momento, registraba la captación del recurso en este rubro, teniendo como contraparte las cuentas de efectivo y equivalentes que provienen de ejercicios anteriores. Dicho rubro contempla también los depósitos bancarios en aclaración.

CUENTA	AL 31 DE DICIEMBRE DE 2018 (Miles de pesos)	AL 31 DE DICIEMBRE DE 2017 (Miles de pesos)
Cuentas por pagar a Corto plazo	$34,826	$6,738
Retenciones y Contribuciones por pagar a corto plazo	$16,700	$41,795
Otros Pasivos a Corto Plazo	$69,391	$62,543
Total	**$120,917**	**$111,076**

El rubro de "Cuentas por Pagar a Corto Plazo" se integra por las provisiones de pago a proveedores por la recepción de bienes y servicios que se encuentran pendientes de liquidación en el corto plazo, por lo que, la antigüedad de saldos de este rubro, en su mayoría, es menor o igual a los 3 meses (90 días).

II) Notas al Estado de Actividades.

INGRESOS DE GESTIÓN.

Los ingresos propios del periodo tienen su origen en los servicios que presta la Universidad por concepto de inscripciones, colegiaturas, expedición de certificados, titulaciones, reposición de credencial, cursos de idiomas, entre otros servicios que por su propia naturaleza realiza. Al cierre del ejercicio fiscal 2018, la Universidad recaudó la cantidad de $ 26,498 mdp con lo que se cubrió la estimación de ingresos proyectada por un importe de $20,783 mdp. A la diferencia existente por $5,714 mdp se le ha dado el tratamiento previsto por el artículo 14 de la Ley de Disciplina Financiera de las Entidades Federativas y los Municipios.

TRANSFERENCIAS, ASIGNACIONES, SUBSIDIOS Y SUBVENCIONES Y PENSIONES Y JUBILACIONES.

Esta cuenta registra las aportaciones ordinarias y extraordinarias de la Federación y el Estado, así como los ingresos provenientes de proyectos específicos y sujetos a reglas de operación, que se integran de la siguiente manera:

CUENTA	AL 31 DE DICIEMBRE DE 2018 (Miles de pesos)	AL 31 DE DICIEMBRE DE 2017 (Miles de pesos)
Transferencias, asignaciones, subsidios y subvenciones, pensiones y jubilaciones.	$414,748	$446,598
Convenios y Proyectos Específicos	$43,423	$0
Total	**$458,171**	**$446,598**

Las Transferencias, Asignaciones, Subsidios y Subvenciones, y Pensiones y Jubilaciones, recibidas por la Universidad se integran por las ministraciones que realiza el Gobierno Federal a través de la Secretaría de Educación Pública y el Gobierno del Estado, en cumplimiento del Convenio de Colaboración y su Anexo de Ejecución correspondiente al periodo de referencia, así como aportaciones extraordinarias del gobierno federal obtenidos a través de la presentación de proyectos concursables autorizados por la Cámara de Diputados y que son administrados por la Secretaría de Educación Pública.

Del importe recaudado en este rubro, vale la pena señalar que la cifra por $16,848 mdp, corresponde a cantidades pendientes de ministrar por el Estado de ejercicios anteriores.

Por otra parte, el importe de Productos Financieros generados (rendimientos ganados por la administración del recurso) al 31 de diciembre de 2018, asciende a $ 2,322 mdp, de ellos el 22% provienen de la administración de las cuentas de recursos federales por convenios, en tanto que el 78% restante proviene de la inversión de cuentas de Ingresos Propios de la Universidad, entre los que destaca la Inversión del Fondo de Ahorro de los trabajadores.

GASTOS Y OTRAS PÉRDIDAS.

Respecto a los gastos de funcionamiento, estos se registran de acuerdo con la normatividad en materia de contabilidad gubernamental, agrupados conforme al Clasificador por objeto del gasto, tal como se muestran a continuación:

CUENTA	AL 31 DE DICIEMBRE DE 2018 (Miles de pesos)	AL 31 DE DICIEMBRE DE 2017 (Miles de pesos)
Servicios Personales	$347,696	$344,701
Materiales y Suministros	$33,943	$23,243
Servicios Generales	$117,679	$95,200
Total	**$ 499,318**	**$ 463,144**

La cuenta de egresos "Transferencias, asignaciones, subsidios y otras ayudas" presenta un saldo de $ 4,872 mdp, en la cual se registran los pagos realizados por concepto de becas, apoyos sociales, y otras ayudas de conformidad a las actividades institucionales de la Universidad; mientras que la cuenta de otros gastos y pérdidas extraordinarias registra la Depreciación de los Bienes Muebles adquiridos durante 2018.

III) Notas al Estado de Variaciones en la Hacienda Pública Patrimonio.

1. De conformidad con la Ley Orgánica de la Universidad, el patrimonio de ésta se conforma por:

I. Los bienes muebles e inmuebles y valores con que cuenta actualmente y los que obtenga en el futuro, para el cumplimiento de sus fines;
II. Los ingresos que obtenga por concepto de inscripciones, cuotas, colegiaturas, las que deberán actualizarse y reflejar los costos reales de operación de las actividades de docencia de la Universidad;
III. Los ingresos que obtenga por los servicios que preste; los que provengan de las actividades del patronato y los generados por otras actividades que fortalezcan su condición patrimonial;
IV. Las aportaciones que le asigne el Gobierno del Estado, los Gobiernos de los Municipios y el Gobierno Federal, para cubrir los presupuestos ordinarios y los extraordinarios, adicionales o especiales, para la realización de sus actividades;
V. Las aportaciones que acuerden las autoridades del Estado, derivadas de fideicomisos e impuestos especiales, municipales o estatales, para el

sostenimiento de la Universidad, o para apoyar Programas especiales y, en general, el fomento a la educación superior a cargo de la Universidad;

VI. Los intereses, dividendos y rentas que obtenga de sus bienes y valores;

VII. Las donaciones, herencias, legados y demás aportaciones que se constituyan en su favor, provenientes de personas particulares o públicas;

VIII. Los derechos, regalías, prestaciones y demás ingresos que adquiera por cualquier concepto.

Decremento Neto al patrimonio – La variación neta en el Patrimonio por $25,758 mdp tiene su origen en las aportaciones de capital recibidas por la Universidad, tal es el caso de la "Estación de Apoyo Banco Chinchorro", valuada en $10 mdp, que se incorporó durante el presente ejercicio fiscal, así como el Decremento derivado de la corrección de la Depreciación Acumulada de los Bienes muebles, de ejercicios previos al que se informa.

Para el caso del presente ejercicio, tal como se comentó en el apartado correspondiente a las Notas del Estado de Actividades, se reconoció la Depreciación Acumulada de los Bienes muebles que conforman el patrimonio que no había sido registrada con anterioridad, por lo que atendiendo al postulado básico de devengo contable por cuanto corresponde al Periodo Contable, la afectación de la Depreciación de ejercicios anteriores pendiente de registro, tuvo su impacto en el Grupo de cuentas de Patrimonio, observándose una disminución en el mismo por $24,739 mdp.

De manera adicional, como parte de la operación normal de la Institución y en estricto cumplimiento a las disposiciones de la Ley de Disciplina Financiera de las Entidades Federativas y los Municipios y la Ley de Presupuesto y Responsabilidad Hacendaria, los saldos financieros no devengados al cierre del ejercicio fiscal 2017, de conformidad a las disposiciones específicas fueron reintegrados a la Federación, El importe de dichos reintegros asciende a $863 mdp cuya afectación se realizó a la cuenta de resultados de ejercicios anteriores, toda vez que disminuyó el Ingreso reconocido en dicho periodo.

IV) Notas al Estado de Flujos de Efectivo.

El Estado de Flujos de efectivo provee información sobre los flujos de efectivo identificando las fuentes de entrada y salidas de recursos, es decir el origen y aplicación de recursos; con ello se determina la capacidad de la Universidad para generar efectivo, así como la capacidad para el uso y destino de los mismos.

1. El análisis de los saldos inicial y final que figuran en la última parte del Estado de Flujo de Efectivo en la cuenta de efectivo y equivalentes es como sigue:

CUENTA	AL 31 DE DICIEMBRE DE 2018 (Miles de pesos)	AL 31 DE DICIEMBRE DE 2017 (Miles de pesos)
EFECTIVO EN BANCOS Y TESORERÍA		
Efectivo en Bancos - Dependencias	$51,466	$98,161
Inversiones Temporales (hasta3 meses)	$0	$0
Fondos con afectación específica	$0	$0
Depósitos de fondos de terceros y otros	$0	$0
Total de Efectivo y Equivalentes	**$51,466**	**$98,161**

Como parte de las aplicaciones de operación, en el Estado de Flujos de Efectivo se reflejan las variaciones de las cuentas de activo y de pasivo distintas al efectivo y equivalentes, bajo este rubro se ha considerado, a fin de revelar el saldo inicial correcto, el reintegro de recursos federales que formaba parte del saldo inicial de efectivo y equivalentes del periodo.

V) Conciliación entre los ingresos presupuestarios y contables, así como entre los egresos presupuestarios y los gastos contables

Conciliación entre los Ingresos Presupuestarios y Contables

UNIVERSIDAD QUINTANA ROO CONCILIACIÓN ENTRE LOS INGRESOS PRESUPUESTARIOS Y CONTABLES 2018 y 2017 (Miles de pesos)				
Concepto	2018		2017	
1. Ingresos Presupuestarios		**484,669**		**461,203**
2. Más ingresos contables no presupuestarios		**2,322**		**11,786**
Incremento por variación de inventarios	0		0	
Disminución del exceso de estimaciones por pérdida o deterioro u obsolescencia	0		0	
Disminución del exceso de provisiones	0		0	
Otros ingresos y beneficios varios	0		0	
Otros ingresos contables no presupuestarios	2,322		11,786	
3. Menos ingresos presupuestarios no contables		**0**		**0**
Productos de capital	0		0	
Aprovechamientos capital	0		0	
Ingresos derivados de financiamientos	0		0	
Otros Ingresos presupuestarios no contables	0		0	
4. Ingresos Contables		**486,991**		**472,989**

M.E.A.P. Ana Marleny Rivero Canché
Directora General de Planeación

Dr. Ángel Ezequiel Rivero Palomo
Rector

Conciliación entre los Egresos Presupuestarios y los Gastos Contables

UNIVERSIDAD DE QUINTANA ROO Conciliación entre los Egresos Presupuestarios y los Gastos Contables 2018 y 2017 (Miles de pesos)				
Concepto	**2018**		**2017**	
1. Total de egresos (presupuestarios)		**544,160**		**471,703**
2. Menos egresos presupuestarios no contables		**39,970**		**12,176**
Mobiliario y equipo de administración	16,783		8,337	
Mobiliario y equipo educacional y recreativo	0		0	
Equipo e instrumental médico y de laboratorio	11,310		2,895	
Vehículos y equipo de transporte	175		0	
Equipo de defensa y seguridad	0		0	
Maquinaria, otros equipos y herramientas	7,795		286	
Activos biológicos	0		0	
Bienes inmuebles	0		0	
Activos intangibles	0		0	
Obra pública en bienes propios	3,907		658	
Acciones y participaciones de capital	0		0	
Compra de títulos y valores	0		0	
Inversiones en fideicomisos, mandatos y otros análogos	0		0	
Provisiones para contingencias y otras erogaciones especiales	0		0	
Amortización de la deuda publica	0		0	
Adeudos de ejercicios fiscales anteriores (ADEFAS)	0		0	
Otros Egresos Presupuestales No Contables	0		0	
3. Más gastos contables no presupuestales		**19,025**		**22,004**
Estimaciones, depreciaciones, deterioros, obsolescencia y amortizaciones	19,025		0	
Provisiones	0		0	
Disminución de inventarios	0		0	

UNIVERSIDAD DE QUINTANA ROO Conciliación entre los Egresos Presupuestarios y los Gastos Contables 2018 y 2017 (Miles de pesos)		
Concepto	**2018**	**2017**
Aumento por insuficiencia de estimaciones por pérdida o deterioro u obsolescencia	0	0
Aumento por insuficiencia de provisiones	0	0
Otros Gastos	0	0
Otros Gastos Contables No Presupuestales	0	22,004
4. Total de Gasto Contable	**523,215**	**481,531**

M.E.A.P. Ana Marleny Rivero Canché
Directora General de Planeación

Dr. Ángel Ezequiel Rivero Palomo
Rector

b) NOTAS DE MEMORIA

Atendiendo a lo establecido en Ley General de Contabilidad Gubernamental, para efectos del registro y control, el Consejo Nacional de Armonización Contable ha determinado cuentas de orden contables y presupuestales, mismas que se presentan en el Plan de Cuentas emitido.

Las cuentas de orden contables y presupuestales al 31 de diciembre de 2018 se constituyen por:

CUENTAS DE ORDEN CONTABLES	AL 31 DE DICIEMBRE DE 2018 (MILES DE PESOS)	AL 31 DE DICIEMBRE DE 2017 (MILES DE PESOS)
O.S.F Observaciones 2016	$0	$4,197
O.S.F Observaciones 2016 No Solventadas	$0	$4,197

C) NOTAS DE GESTIÓN ADMINISTRATIVA

1. Introducción.

Los Estados Financieros que presenta esta Casa de Estudios, proveen de Información Financiera para la toma de decisiones de los servidores públicos que en ella laboran, así como para los distintos entes fiscalizadores y de control.

El objetivo del presente documento es la revelación de las operaciones económicos financieros más relevantes que influyeron en la toma de decisiones al mes de diciembre de 2018, y son consideradas para una mayor comprensión de la información financiera contenida en sus principales estados e informes.

2. Panorama Económico y Financiero.

De conformidad con la Ley Orgánica, corresponde al Consejo Universitario la aprobación de los Estados Financieros Dictaminados y la autorización del presupuesto anual de ingresos y egresos presentado por el Rector. Compete a la Dirección General de Administración y Finanzas, formular mensualmente los Estados Financieros y la presentación de la cuenta pública anual. Corresponde al Patronato, la vigilancia de la aplicación y utilización del Patrimonio de la Universidad.

La información aquí contenida refleja las operaciones económicas derivadas del que hacer universitario, cuantificados en moneda nacional, ante un escenario de bajos niveles inflacionarios.

3. Autorización e Historia.

La Universidad de Quintana Roo (UQROO) constituida el 24 de mayo de 1991 por Decreto del Congreso del Estado publicado el 31 de mayo del mismo año, es un Organismo Público Descentralizado del Poder Ejecutivo del Estado, que cuenta con personalidad jurídica y patrimonio propios, con sede en la ciudad de Chetumal, y que tiene por objeto la formación de profesionales con de nivel licenciatura, en el Estado.

La Universidad, regida por su propia Ley Orgánica, tiene la facultad de organizarse y realizar sus actividades conforme a lo dispuesto en su propia Ley, de expedir las normas y disposiciones internas necesarias, administrar libremente su patrimonio y las demás que le permitan el debido cumplimiento de sus fines.

4. Organización y Objeto Social.

De conformidad a su Ley orgánica, los fines de la Universidad son:

I. Impartir educación superior en los niveles técnicos, de licenciatura, estudios de Posgrado, cursos de actualización y especialización mediante las diferentes modalidades de enseñanza para formar los profesionistas, profesores e investigadores que requiere el Estado de Quintana Roo, la región y el país, en su armónico desarrollo socioeconómico y cultural.
II. Organizar, fomentar y generar nuevos conocimientos mediante programas de investigación científica, humanística, social, cultural y de desarrollo tecnológico, buscando principalmente resolver las necesidades de la sociedad quintanarroense y de la del país en general;
III. Organizar, fomentar y realizar programas y actividades relacionadas con la creación artística la difusión y extensión de los beneficios de la cultura que propicien el avance en su conocimiento y desarrollo;
IV. Contribuir a la preservación, enriquecimiento y difusión del acervo científico, cultural y natural del Estado de Quintana Roo, de la región y del país;
V. Estar fundamentalmente al servicio del Estado de Quintana Roo y del país

La Universidad cuenta con tres órganos de gobierno: la Junta Directiva, el Consejo Universitario y el Patronato. La Junta Directiva tiene la función de nombrar al Rector, que es el representante legal de la Universidad. Actualmente, la Universidad se encuentra organizada de la siguiente manera: Rectoría, Secretaría General, Administración y Finanzas, Planeación, Bienestar Estudiantil, Vinculación y Extensión, Investigación y Posgrado, Administración Escolar, Cooperación Académica, Asuntos Jurídicos y Tecnologías de la Información y Comunicación, y por cuanto corresponde al cuerpo académico se cuenta con una División de Ciencias e Ingeniería, de Ciencias Sociales y Económico Administrativas, de Ciencias Políticas y Humanidades y de Ciencias de la Salud, así como coordinaciones de las unidades académicas de Cozumel, Playa del Carmen y Cancún.

5. Bases Para la Preparación de los Estados Financieros.

Con la promulgación de la Ley General de Contabilidad Gubernamental (LGCG), la Universidad ha debido transitar desde una Contabilidad de Fondos, acordada por la Asociación Nacional de Universidades e Instituciones de Educación Superior, hacia los criterios generales que rigen la contabilidad gubernamental y la emisión de la información financiera de los entes públicos de los gobiernos federal, estatal y municipal.

El Consejo Nacional de Armonización Contable (CONAC) es el órgano facultado por Ley para la emisión de normas contables y lineamientos para la generación de información financiera, ha emitido el marco conceptual que rige y da fundamento a las bases de registro contable de la Universidad, no obstante, esta conserva aún las bases de la Contabilidad de Fondos que se estableció como acuerdo por la Asociación Nacional de Universidades e Instituciones de Educación Superior (ANUIES).

La Universidad, ha venido incorporando en sus sistemas de registro contable, las normas que permiten dar cumplimiento a los requerimientos de máxima publicidad que atañen a las instituciones que operan con recursos públicos, por lo que, ante todo, se tiene como objetivo principal, el cumplimiento de la norma y la simplificación de la información para la toma de decisiones.

6. Políticas de Contabilidad Significativa.

A continuación, se describen las reglas contables más significativas aplicables a la Universidad en la preparación de sus estados financieros:

A. Base acumulativa – El registro de las operaciones y eventos económicos se realiza con base ingreso y egreso devengado, esto es el momento contable que se realiza cuando existe jurídicamente el derecho de cobro, y el reconocimiento de una obligación de pago a favor de terceros.

B. Registro presupuestal – La entidad debe registrar mediante cuentas de orden, las etapas presupuestales de los ingresos y egresos, vinculándose a las operaciones contables a partir de su devengo. Los ingresos se deben registrar en cada una de las etapas en: estimado, modificado, devengado y recaudado. El gasto se debe registrar en sus etapas: aprobado, modificado, comprometido, devengado, ejercido y pagado. Al 31 de diciembre de 2018, la Universidad ha emparejado sus registros contables a dichas disposiciones a través de la implementación de una nueva plataforma informática que atiende dichos requerimientos.

C. Fondos patrimoniales e Inversiones financieras – Las inversiones en valores se valúan a su costo de adquisición más rendimientos devengados. Las inversiones temporales incluyen fondos provenientes de proyectos de investigación específicos.

D. Bienes Muebles e Inmuebles, depreciación del ejercicio y acumulada – Los inmuebles, mobiliario y equipo adquiridos, así como los provenientes de convenios patrocinados por donación se registran al costo de adquisición. Tratándose de las obras en Edificios de la Universidad, pero ejecutadas por otras dependencias o entidades gubernamentales, éstas se registran al costo indicado en el acta de entrega-recepción, una vez que ésta se encuentra firmada y notificada.

Por cuanto corresponde a los Bienes Muebles que conforman el patrimonio universitario, atendiendo a la Ley Orgánica de la Universidad, se requiere de la dictaminación del órgano facultado "El Patronato" para su baja final y desincorporación. A la fecha de corte de la información presentada, existen registros pendientes de depuración sujetos a la notificación oficial por parte de dicha autoridad universitaria.

Como parte de las políticas contables de registro, se ha efectuado el cambio de la política de capitalización de activos conforme a las disposiciones del CONAC, y se han realizado las adecuaciones a los registros de los Bienes Muebles al cierre del ejercicio, que permitan dar paso al registro de la Depreciación del ejercicio a través de la afectación de cuentas de resultados.

E. Subsidio para la inversión – El subsidio para inversión se reconoce como parte de los ingresos en el estado de ingresos y egresos. Este ingreso en efectivo se aplica contra la adquisición de activos fijos mostrados como una inversión en el Estado de Situación Financiera y de manera paralela en el resultado de operación que refleja el Estado de Actividades.

F. Proyectos Específicos Financiados – El saldo de estas cuentas representa los fondos recibidos de diversas instituciones nacionales y extranjeras para proyectos académicos y de desarrollo de investigación de acuerdo a convenios establecidos en cada caso, reconociéndose en el ejercicio los ingresos y egresos efectivamente realizados. Periódicamente, se rinden cuentas a los patrocinadores y al concluir los proyectos se hace entrega oficial de los resultados, cancelándose en su caso, los saldos remanentes.

G. Obligaciones laborales al retiro – Por disposición de su Ley Orgánica, La Universidad deberá regirse por la "Ley de los Trabajadores al Servicio de los Poderes Legislativo, Ejecutivo y Judicial, de los Ayuntamientos y Organismos Descentralizados del Estado de Quintana Roo", sin embargo, actualmente sus trabajadores se encuentran afiliados al Instituto Mexicano del Seguro Social (IMSS), siendo el organismo encargado de otorgar las prestaciones al retiro.

H. Ingresos por subsidio – El principal ingreso de la Universidad proviene del subsidio recibido del Gobierno Federal y Estatal los cuales se obtienen por asignaciones de la Secretaría de Educación Pública y la Secretaria de Finanzas y Planeación del Estado, atendiendo al Convenio Marco de colaboración para el apoyo financiero de fecha 13 de enero de 2016.

I. Otros Gastos y Pérdidas Extraordinarias – Bajo este grupo de cuentas se integra la depreciación acumulada de bienes muebles, atendiendo al Plan de Cuentas establecido por el CONAC. En ejercicios previos al que se informa, bajo este rubro se registraban las inversiones en activo fijo, correspondientes al capítulo 5000 del clasificador por objeto del gasto, así como los pagos por anticipos y estimaciones por Obras Públicas, correspondientes al capítulo 6000.

J. Obligaciones Fiscales – Este organismo no es contribuyente directo del Impuesto Sobre la Renta (ISR), y su actividad principal no está sujeta al Impuesto al Valor Agregado (IVA); sin embargo, tratándose de ingresos por proyectos específicos, la Universidad puede encontrarse obligada a trasladar y enterar el IVA causado. Asimismo, cuenta con la obligación de retener y enterar el ISR por concepto de retenciones de empleados y servicios profesionales y arrendamiento y es sujeta al impuesto local sobre nóminas.

K. Otros pasivos a corto plazo - En este grupo correspondiente al Género del Pasivo, conforme a la Contabilidad de Fondos históricamente se habían registrado los ingresos provenientes de recursos extraordinarios específicos sujetos a reglas de operación, reflejando la entrada en efectivo a las cuentas bancarias institucionales, sin que esto represente una obligación real de pago frente a terceros. A la presente fecha, dentro de dicho Grupo subsisten algunos importes susceptibles de ser modificados por cambio de política contable de registro, con el propósito de revelar adecuadamente la posición financiera de la Entidad.

7. Posición en Moneda Extranjera y Protección por Riesgo Cambiario.

Dado que las operaciones en la generalidad, se registran en moneda nacional al valor del tipo de cambio de la fecha de realización, la Universidad de Quintana Roo no contempla como aplicable la protección contra riesgos cambiarios.

8. Reporte Analítico de Activo.

Los inmuebles, mobiliario y equipo adquiridos, así como los provenientes de convenios patrocinados por donación se registran al costo de adquisición. Tratándose de las obras en Edificios de la Universidad, pero ejecutadas por otras dependencias o entidades gubernamentales, éstas se registran al costo indicado en el acta de entrega-recepción.

9. Fideicomisos, Mandatos y Análogos.

La Universidad de Quintana Roo cuenta con Fideicomisos, cuyo saldo al 31 de diciembre de 2018 asciende a $11,332 y se conforma como sigue:

Nombre del Fideicomiso	AL 31 DE DICIEMBRE DE 2018 (MILES DE PESOS)
FID. 02002864-05 PFCE 2018	$471
FID.00020557-000 Santander	$5,434
FIDEICOMISO 27408-4 FONDO DE AHORRO	$721
FIDEICOMISO 27339-1 PRODEP	$3,154
FIDEICOMISO 27339-1-2	$1,232
Otros Fideicomisos	$320
Total	**$11,332**

10. Reporte de Recaudación.

La información concerniente a este punto se ha abordado en las notas de Desglose del Estado de Actividades.

11. Información Sobre la Deuda y el Reporte Analítico de la Deuda.

La Universidad de Quintana Roo no cuenta con Deuda Pública contratada.

12. Calificaciones Otorgadas.

La Universidad de Quintana Roo no requiere para sus operaciones de Calificaciones de riesgo crediticio, toda vez que no cuenta con deuda pública contratada.

13. Proceso de Mejora.

La Universidad de Quintana Roo se encuentra en proceso de implementación del Programa de Trabajo de Control Interno.

14. Información por Segmentos.

Esta información no resulta aplicable a la Universidad de Quintana Roo, dadas las características de sus operaciones.

15. Eventos Posteriores al Cierre.

La Universidad de Quintana no tiene eventos ocurridos en los primeros meses del ejercicio 2019 que puedan afectar económicamente y que no se conocían a la fecha del cierre del ejercicio 2018.

16. Partes Relacionadas.

Esta información no resulta aplicable a la Universidad de Quintana Roo, dadas las características de sus operaciones.

17. Responsabilidad Sobre la Presentación Razonable de la Información Contable.

"Bajo protesta de decir verdad declaramos que los Estados Financieros y sus notas, son razonablemente correctos y son responsabilidad del emisor".

Mtro. Jorge Manríquez Centeno
Director General de Administración y Finanzas

Dr. Ángel Ezequiel Rivero Palomo
Rector

2 INFORMACIÓN PRESUPUESTARIA

2.1 ESTADO ANALÍTICO DE INGRESOS

UNIVERSIDAD DE QUINTANA ROO ESTADO ANALITICO DE INGRESOS Del 1 de enero al 31 de diciembre de 2018 (Miles de Pesos)						
Rubro de Ingresos	**Ingreso**					**Diferencia**
	Estimado	**Ampliaciones y Reducciones**	**Modificado**	**Devengado**	**Recaudado**	
Impuestos	0	0	0	0	0	0
Cuotas y Aportaciones de Seguridad Social	0	0	0	0	0	0
Contribuciones de Mejoras	0	0	0	0	0	0
Derechos	0	0	0	0	0	0
Productos	**0**	**2,322**	**2,322**	**2,322**	**2,322**	**2,322**
Corriente	0	2,322	2,322	2,322	2,322	2,322
Capital	0	0	0	0	0	0
Aprovechamientos	**0**	**0**	**0**	**0**	**0**	**0**
Corriente	0	0	0	0	0	0
Capital	0	0	0	0	0	0
Ingresos por Ventas de Bienes y Servicios	20,783	5,714	26,497	26,498	26,498	5,714
Participaciones y Aportaciones	0	0	0	0	0	0
Transferencias, Asignaciones, Subsidios y Otras Ayudas	434,722	54,078	488,800	458,171	458,171	23,450
Ingresos Derivados de Financiamientos	0	0	0	0	0	0
Total	**455,505**	**62,114**	**517,619**	**486,991**	**486,991**	
				Ingresos excedentes		**31,486**
Estado Analítico de Ingresos	**Ingreso**					
Por Fuente de Financiamiento	Estimado	Ampliaciones y Reducciones	Modificado	Devengado	Recaudado	**Diferencia**
Ingresos del Gobierno	434,722	38,208	472,930	426,579	426,579	-8,142
Impuestos	0	0	0	0	0	0
Contribuciones de Mejoras	0	0	0	0	0	0
Derechos			0			
Productos	0	505	505	505	505	505
Corriente	0	505	505	505	505	505
Capital	0	0	0	0	0	0
Aprovechamientos	0	0	0	0	0	0
Corriente	0	0	0	0	0	0
Capital	0	0	0	0	0	0
Participaciones y Aportaciones	0	0	0	0	0	0
Transferencias, Asignaciones, Subsidios y Otras Ayudas	434,722	37,703	472,425	426,074	426,074	-8,647
Ingresos de Organismos y Empresas	20,783	23,906	44,689	60,411	60,411	39,628
Cuotas y Aportaciones de Seguridad Social	0	0	0	0	0	0

Ingresos por Ventas de Bienes y Servicios	20,783	7,531	28,314	28,314	28,314	7,531
Transferencias, Asignaciones, Subsidios y Otras Ayudas	0	16,375	16,375	32,097	32,097	32,097
Ingresos derivados de financiamiento	0	0	0	0	0	0
Ingresos Derivados de Financiamientos						
Total	**455,505**	**62,114**	**517,619**	**486,991**	**486,991**	
				Ingresos excedentes		**31,486**

M.E.A.P. Ana Marleny Rivero Canché
Directora General de Planeación

Dr. Ángel Ezequiel Rivero Palomo
Rector

2.1.1 Análisis y Evolución de los Ingresos Presupuestarios.

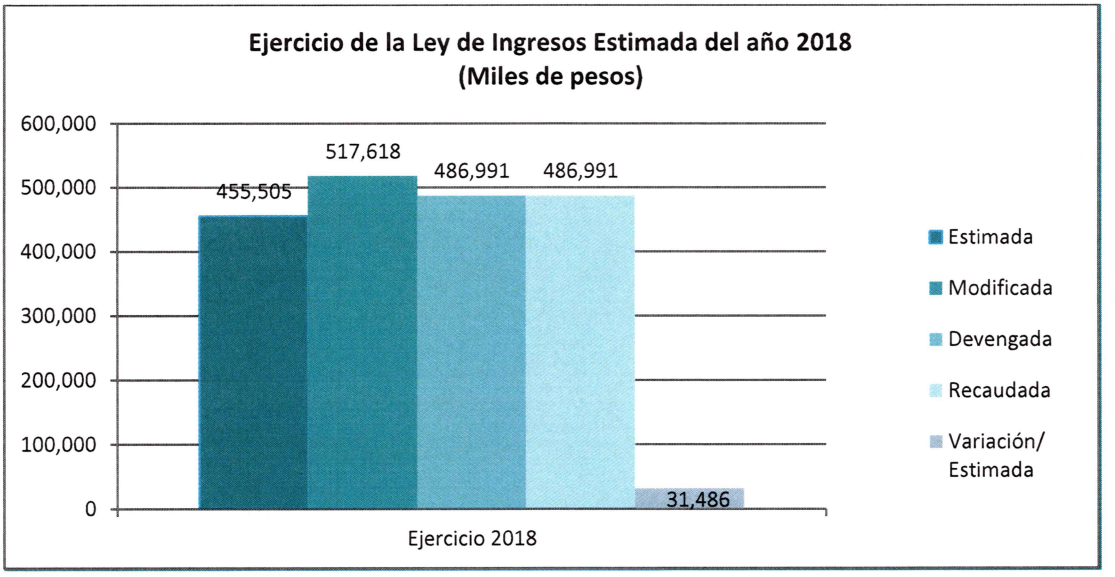

En el ejercicio 2018 la Ley de Ingresos Estimada asciende a la cantidad total de $455,505 mdp; de manera adicional se contempló una ampliación por la cantidad de $62,113 que se encuentran integrados por proyectos extraordinarios de la Universidad, así como por proyectos federales extraordinarios de carácter concursable, productos financieros provenientes del manejo de cuentas bancarias y recursos estatales de ejercicios anteriores que se ministró en el periodo, que sirvieron exclusivamente para el pago de pasivos adquiridos en el ejercicio de origen, lo que sumado a la estimación de ingresos da un importe total de $517,618 mdp de ingresos por ejecutar.

Respecto de la Ley de Ingresos Modificada, la recaudación obtenida se encuentra por debajo en un importe de $30,627 mdp; dicha variación obedece a la ministración tardía de recursos estatales y federales, que fueron recibidos durante el mes de enero 2019. El monto ministrado de origen estatal fue por la cantidad de $27,863 mdp y la ministración federal por un total de $1,279 mdp, quedando una suma de $1,485 mdp que a la presente fecha se encuentra pendientes de ministrar.

2.2 ESTADOS ANALÍTICO DEL EJERCICIO DEL PRESUPUESTO DE EGRESOS

2.2.1 Estado Analítico de Ejercicio del Presupuesto por Objeto del Gasto

UNIVERSIDAD DE QUINTANA ROO
ESTADO ANALÍTICO DEL PRESUPUESTO DE EGRESOS
Clasificación por Objeto del Gasto
Del 01 de Enero al 31 de Diciembre de 2018
(Pesos)

Concepto	Aprobado	Ampliaciones /Reducciones	Modificado	Devengado	Pagado	Subejercicio
Servicios Personales	**331,261**	**14,340**	**345,601**	**347,696**	**347,696**	**-2,095**
Remuneraciones al Personal de Carácter Permanente	103,590	2,496	106,086	103,511	103,511	2,575
Dietas	0	0	0	0	0	0
Haberes	0	0	0	0	0	0
Sueldos Base al Personal Permanente	103,590	2,496	106,086	103,511	103,511	2,575
Remuneraciones por Adscripción Laboral en el Extranjero	0	0	0	0	0	0
Remuneraciones al Personal de Carácter Transitorio	56,054	0	56,054	57,646	57,646	-1,592
Honorarios Asimilables a Salarios	56,054	0	56,054	57,646	57,646	-1,592
Sueldos Base al Personal Eventual	0	0	0	0	0	0
Retribuciones por Servicios de Carácter Social	0	0	0	0	0	0
Retribución a los Representantes de los Trabajadores y de los Patrones en la Junta de Conciliación y Arbitraje	0	0	0	0	0	0
Remuneraciones Adicionales y Especiales	63,154	129	63,283	61,182	61,182	2,101
Primas por Años de Servicio Efectivos Prestados	18,026	129	18,155	19,137	19,137	-982
Primas de Vacaciones, Dominical y Gratificación de Fin de Año	25,472	0	25,472	22,486	22,486	2,986
Horas Extraordinarias	0	0	0	0	0	0
Compensaciones	19,656	0	19,656	19,559	19,559	97
Sobrehaberes	0	0	0	0	0	0
Asignaciones de Técnico, de Mando, por Comisión, de Vuelo y de Técnico Especial	0	0	0	0	0	0
Honorarios Especiales	0	0	0	0	0	0
Participaciones por Vigilancia en el Cumplimiento de las Leyes y Custodia de Valores	0	0	0	0	0	0
Seguridad Social	38,694	2,735	41,429	32,600	32,600	8,829
Aportaciones de Seguridad Social	14,948	484	15,432	15,122	15,122	310
Aportaciones a Fondos de Vivienda	10,268	1,387	11,655	10,439	10,439	1,216
Aportaciones al Sistema para el Retiro	10,576	710	11,286	4,175	4,175	7,111
Aportaciones para Seguros	2,902	154	3,056	2,864	2,864	192
Otras Prestaciones Sociales y Económicas	60,813	5,343	66,156	80,156	80,156	-14,000
Cuotas para el Fondo de Ahorro y Fondo de Trabajo	9,104	118	9,222	9,050	9,050	172
Indemnizaciones	0	1,079	1,079	1,074	1,074	5
Prestaciones y Haberes de Retiro	0	3,187	3,187	6,687	6,687	-3,500

UNIVERSIDAD DE QUINTANA ROO
ESTADO ANALÍTICO DEL PRESUPUESTO DE EGRESOS
Clasificación por Objeto del Gasto
Del 01 de Enero al 31 de Diciembre de 2018
(Pesos)

Concepto	Aprobado	Ampliaciones /Reducciones	Modificado	Devengado	Pagado	Subejercicio
Prestaciones Contractuales	6,254	88	6,342	14,536	14,536	-8,194
Apoyos a la Capacitación de los Servidores Públicos	13,228	0	13,228	11,556	11,556	1,672
Otras Prestaciones Sociales y Económicas	32,227	871	33,098	37,253	37,253	-4,155
Previsiones	0	0	0	0	0	0
Previsiones de Carácter Laboral, Económica y de Seguridad Social	0	0	0	0	0	0
Pago de Estímulos a Servidores Públicos	8,956	3,637	12,593	12,601	12,601	-8
Estímulos	8,956	3,637	12,593	12,601	12,601	-8
Recompensas	0	0	0	0	0	0
Materiales y Suministros	**17,940**	**13,296**	**31,236**	**33,943**	**33,943**	**-2,707**
Materiales de Administración, Emisión de Documentos y Artículos Oficiales	6,405	6,619	13,024	18,143	18,143	-5,119
Materiales, Útiles y Equipos Menores de Oficina	2,711	2,012	4,723	6,376	6,376	-1,653
Materiales y Útiles de Impresión y Reproducción	1,247	548	1,795	1,536	1,536	259
Material Estadístico y Geográfico	0	0	0	0	0	0
Materiales, Útiles y Equipos Menores de Tecnologías de la Información y Comunicaciones	1,213	2,031	3,244	5,057	5,057	-1,813
Material Impreso e Información Digital	681	609	1,290	1,526	1,526	-236
Material de Limpieza	299	283	582	710	710	-128
Materiales y Útiles de Enseñanza	103	504	607	1,306	1,306	-699
Materiales para el Registro e Identificación de Bienes y Personas	151	632	783	1,632	1,632	-849
Alimentos y Utensilios	4,082	-707	3,375	2,204	2,204	1,171
Productos Alimenticios para Personas	3,939	-754	3,185	2,128	2,128	1,057
Productos Alimenticios para Animales	0	11	11	0	0	11
Utensilios para el Servicio de Alimentación	143	36	179	76	76	103
Materias Primas y Materiales de Producción y Comercialización	0	9	9	0	0	9
Productos Alimenticios, Agropecuarios y Forestales adquiridos como Materia Prima	0	0	0	0	0	0
Insumos Textiles adquiridos como Materia Prima	0	0	0	0	0	0
Productos de Papel, Cartón e Impresos adquiridos como Materia Prima	0	0	0	0	0	0
Combustibles, Lubricantes, Aditivos, Carbón y sus Derivados adquiridos como Materia Prima	0	0	0	0	0	0
Productos Químicos, Farmacéuticos y de Laboratorio adquiridos como Materia Prima	0	0	0	0	0	0
Productos Metálicos y a base de Minerales No Metálicos adquiridos como Materia Prima	0	0	0	0	0	0
Productos de Cuero, Piel, Plástico y Hule adquiridos como Materia Prima	0	0	0	0	0	0
Mercancías adquiridas para su Comercialización	0	0	0	0	0	0
Otros Productos Adquiridos como Materia Prima	0	9	9	0	0	9

UNIVERSIDAD DE QUINTANA ROO
ESTADO ANALÍTICO DEL PRESUPUESTO DE EGRESOS
Clasificación por Objeto del Gasto
Del 01 de Enero al 31 de Diciembre de 2018
(Pesos)

Concepto	Aprobado	Ampliaciones /Reducciones	Modificado	Devengado	Pagado	Subejercicio
Materiales y Artículos de Construcción y de Reparación	564	2,555	3,119	5,107	5,107	-1,988
Productos Minerales No Metálicos	0	58	58	0	0	58
Cemento y Productos de Concreto	13	30	43	0	0	43
Cal, Yeso y Productos de Yeso	18	41	59	0	0	59
Madera y Productos de Madera	25	6	31	0	0	31
Vidrio y Productos de Vidrio	0	66	66	0	0	66
Material Eléctrico y Electrónico	337	842	1,179	4,563	4,563	-3,384
Artículos Metálicos para la Construcción	34	97	131	0	0	131
Materiales Complementarios	28	778	806	28	28	778
Otros Materiales y Artículos de Construcción y Reparación	109	637	746	516	516	230
Productos Químicos, Farmacéuticos y de Laboratorio	460	2,134	2,594	2,800	2,800	-206
Productos Químicos Básicos	97	24	121	645	645	-524
Fertilizantes, Pesticidas y Otros Agroquímicos	15	0	15	0	0	15
Medicinas y Productos Farmacéuticos	71	10	81	70	70	11
Materiales, Accesorios y Suministros Médicos	64	145	209	11	11	198
Materiales, Accesorios y Suministros de Laboratorio	182	1,929	2,111	2,074	2,074	37
Fibras Sintéticas, Hules, Plásticos y Derivados	0	10	10	0	0	10
Otros Productos Químicos	31	16	47	0	0	47
Combustibles, Lubricantes y Aditivos	4,052	776	4,828	4,004	4,004	824
Combustibles, Lubricantes y Aditivos	4,052	770	4,822	3,988	3,988	834
Carbón y sus Derivados	0	6	6	16	16	-10
Vestuario, Blancos, Prendas de Protección y Artículos Deportivos	1,631	872	2,503	1,562	1,562	941
Vestuario y Uniformes	1,448	524	1,972	1,144	1,144	828
Prendas de Seguridad y Protección Personal	48	31	79	45	45	34
Artículos Deportivos	113	312	425	373	373	52
Productos Textiles	0	0	0	0	0	0
Blancos y Otros Productos Textiles, excepto Prendas de Vestir	22	5	27	0	0	27
Materiales y Suministros para Seguridad	0	0	0	0	0	0
Sustancias y Materiales Explosivos	0	0	0	0	0	0
Materiales de Seguridad Pública	0	0	0	0	0	0
Prendas de Protección para Seguridad Pública y Nacional	0	0	0	0	0	0
Herramientas, Refacciones y Accesorios Menores	746	1,038	1,784	123	123	1,661
Herramientas Menores	111	93	204	20	20	184
Refacciones y Accesorios Menores de Edificios	87	14	101	0	0	101
Refacciones y Accesorios Menores de Mobiliario y Equipo de Administración, Educacional y Recreativo	19	11	30	0	0	30

UNIVERSIDAD DE QUINTANA ROO
ESTADO ANALÍTICO DEL PRESUPUESTO DE EGRESOS
Clasificación por Objeto del Gasto
Del 01 de Enero al 31 de Diciembre de 2018
(Pesos)

Concepto	Aprobado	Ampliaciones /Reducciones	Modificado	Devengado	Pagado	Subejercicio
Refacciones y Accesorios Menores de Equipo de Cómputo y Tecnologías de la Información	338	219	557	103	103	454
Refacciones y Accesorios Menores de Instrumental Médico y de Laboratorio	0	0	0	0	0	0
Refacciones y Accesorios Menores de Equipo de Transporte	60	79	139	0	0	139
Refacciones y Accesorios Menores de Equipo de Defensa y Seguridad	0	0	0	0	0	0
Refacciones y Accesorios Menores de Maquinaria y Otros Equipos	17	557	574	0	0	574
Refacciones y Accesorios Menores de Otros Bienes Muebles	114	65	179	0	0	179
Servicios Generales	**87,286**	**43,714**	**131,000**	**117,679**	**117,679**	**13,321**
Servicios Básicos	15,041	4,405	19,446	21,691	21,691	-2,245
Energía Eléctrica	8,889	4,213	13,102	15,798	15,798	-2,696
Gas	0	6	6	0	0	6
Agua	1,209	0	1,209	1,477	1,477	-268
Telefonía Tradicional	700	0	700	0	0	700
Telefonía Celular	194	0	194	13	13	181
Servicios de Telecomunicaciones y Satélites	3,692	12	3,704	4,241	4,241	-537
Servicios de Acceso de Internet, Redes y Procesamiento de Información	120	18	138	0	0	138
Servicios Postales y Telegráficos	229	107	336	162	162	174
Servicios Integrales y Otros Servicios	8	49	57	0	0	57
Servicios de Arrendamiento	5,911	2,568	8,479	1,470	1,470	7,009
Arrendamiento de Terrenos	0	0	0	0	0	0
Arrendamiento de Edificios	530	145	675	714	714	-39
Arrendamiento de Mobiliario y Equipo de Administración, Educacional y Recreativo	122	0	122	86	86	36
Arrendamiento de Equipo e Instrumental Médico y de Laboratorio	0	202	202	670	670	-468
Arrendamiento de Equipo de Transporte	140	0	140	0	0	140
Arrendamiento de Maquinaria, Otros Equipos y Herramientas	0	0	0	0	0	0
Arrendamiento de Activos Intangibles	4,506	1,853	6,359	0	0	6,359
Arrendamiento Financiero	0	0	0	0	0	0
Otros Arrendamientos	613	368	981	0	0	981
Servicios Profesionales, Científicos, Técnicos y Otros Servicios	15,227	8,941	24,168	22,753	22,753	1,415
Servicios Legales, de Contabilidad, Auditoría y Relacionados	415	217	632	153	153	479
Servicios de Diseño, Arquitectura, Ingeniería y Actividades Relacionadas	0	264	264	0	0	264
Servicios de Consultoría Administrativa, Procesos, Técnica y en Tecnologías de la Información	808	1,867	2,675	101	101	2,574

UNIVERSIDAD DE QUINTANA ROO
ESTADO ANALÍTICO DEL PRESUPUESTO DE EGRESOS
Clasificación por Objeto del Gasto
Del 01 de Enero al 31 de Diciembre de 2018
(Pesos)

Concepto	Aprobado	Ampliaciones /Reducciones	Modificado	Devengado	Pagado	Subejercicio
Servicios de Capacitación	2,564	-2,023	541	0	0	541
Servicios de Investigación Científica y Desarrollo	45	4,434	4,479	11,780	11,780	-7,301
Servicios de Apoyo Administrativo, Traducción, Fotocopiado e Impresión	2,880	864	3,744	0	0	3,744
Servicios de Protección y Seguridad	0	0	0	0	0	0
Servicios de Vigilancia	7,434	1,500	8,934	10,269	10,269	-1,335
Servicios Profesionales, Científicos y Técnicos Integrales	1,081	1,818	2,899	450	450	2,449
Servicios Financieros, Bancarios y Comerciales	188	1,765	1,953	3,617	3,617	-1,664
Servicios Financieros y Bancarios	79	516	595	510	510	85
Servicios de Cobranza, Investigación Crediticia y Similar	0	0	0	280	280	-280
Servicios de Recaudación, Traslado y Custodia de Valores	0	0	0	197	197	-197
Seguros de Responsabilidad Patrimonial y Fianzas	0	1	1	29	29	-28
Seguro de Bienes Patrimoniales	0	494	494	109	109	385
Almacenaje, Envase y Embalaje	10	0	10	0	0	10
Fletes y Maniobras	6	2	8	57	57	-49
Comisiones por Ventas	0	0	0	0	0	0
Servicios Financieros, Bancarios y Comerciales Integrales	93	752	845	2,435	2,435	-1,590
Servicios de Instalación, Reparación, Mantenimiento y Conservación	11,645	19,418	31,063	33,995	33,995	-2,932
Conservación y Mantenimiento Menor de Inmuebles	1,257	1,642	2,899	1,432	1,432	1,467
Instalación, Reparación y Mantenimiento de Mobiliario y Equipo de Administración, Educacional y Recreativo	111	3,077	3,188	6,179	6,179	-2,991
Instalación, Reparación y Mantenimiento de Equipo de Cómputo y Tecnología de la Información	293	475	768	0	0	768
Instalación, Reparación y Mantenimiento de Equipo e Instrumental Médico y de Laboratorio	44	3,047	3,091	0	0	3,091
Reparación y Mantenimiento de Equipo de Transporte	698	199	897	841	841	56
Reparación y Mantenimiento de Defensa y Seguridad	0	0	0	0	0	0
Instalación, Reparación y Mantenimiento de Maquinaria, Otros Equipos y Herramientas	510	564	1,074	1,381	1,381	-307
Servicios de Limpieza y Manejo de Desechos	6,101	0	6,101	7,632	7,632	-1,531
Servicios de Jardinería y Fumigación	2,631	10,414	13,045	16,530	16,530	-3,485
Servicios de Comunicación Social y Publicidad	2,082	304	2,386	3,392	3,392	-1,006
Difusión por Radio, Televisión y Otros Medios de Mensajes sobre Programas y Actividades Gubernamentales	721	51	772	2,214	2,214	-1,442
Difusión por Radio, Televisión y Otros Medios de Mensajes Comerciales para Promover la Venta de Bienes o Servicios	567	0	567	39	39	528
Servicios de Creatividad, Preproducción y Producción de Publicidad, excepto Internet	90	25	115	826	826	-711

UNIVERSIDAD DE QUINTANA ROO
ESTADO ANALÍTICO DEL PRESUPUESTO DE EGRESOS
Clasificación por Objeto del Gasto
Del 01 de Enero al 31 de Diciembre de 2018
(Pesos)

Concepto	Aprobado	Ampliaciones /Reducciones	Modificado	Devengado	Pagado	Subejercicio
Servicios de Revelado de Fotografías	1	3	4	60	60	-56
Servicios de la Industria Fílmica, del Sonido y del Video	11	5	16	0	0	16
Servicio de Creación y Difusión de Contenido exclusivamente a través de Internet	567	0	567	253	253	314
Otros Servicios de Información	125	220	345	0	0	345
Servicios de Traslado y Viáticos	17,301	-1,566	15,735	10,221	10,221	5,514
Pasajes Aéreos	6,238	0	6,238	5,092	5,092	1,146
Pasajes Terrestres	1,455	0	1,455	19	19	1,436
Pasajes Marítimos, Lacustres y Fluviales	323	8	331	2	2	329
Autotransporte	0	0	0	0	0	0
Viáticos en el País	7,851	-2,943	4,908	2,967	2,967	1,941
Viáticos en el Extranjero	1,060	217	1,277	1,348	1,348	-71
Gastos de Instalación y Traslado de Menaje	0	0	0	0	0	0
Servicios Integrales de Traslado y Viáticos	257	1,117	1,374	793	793	581
Otros Servicios de Traslado y Hospedaje	117	35	152	0	0	152
Servicios Oficiales	1,318	12	1,330	0	0	1,330
Gastos de Ceremonial	0	10	10	0	0	10
Gastos de Orden Social y Cultural	888	0	888	0	0	888
Congresos y Convenciones	430	2	432	0	0	432
Exposiciones	0	0	0	0	0	0
Gastos de Representación	0	0	0	0	0	0
Otros Servicios Generales	18,573	7,867	26,440	20,540	20,540	5,900
Servicios Funerarios y de Cementerios	0	0	0	0	0	0
Impuestos y Derechos	1,075	5,940	7,015	4,028	4,028	2,987
Impuestos y Derechos de Importación	0	0	0	0	0	0
Sentencias y Resoluciones por Autoridad Competente	0	0	0	0	0	0
Penas, Multas, Accesorios y Actualizaciones	0	0	0	0	0	0
Otros Gastos por Responsabilidades	0	0	0	0	0	0
Utilidades	0	0	0	0	0	0
Impuesto sobre Nóminas y Otros que se deriven de una Relación Laboral	13,871	0	13,871	9,034	9,034	4,837
Otros Servicios Generales	3,627	1,927	5,554	7,478	7,478	-1,924
Transferencias, Asignaciones, Subsidios y Otras Ayudas	**1,296**	**3,485**	**4,781**	**4,872**	**4,872**	**-91**
Transferencias Internas y Asignaciones al Sector Público	0	0	0	0	0	0
Asignaciones Presupuestarias al Poder Ejecutivo	0	0	0	0	0	0
Asignaciones Presupuestarias al Poder Legislativo	0	0	0	0	0	0
Asignaciones Presupuestarias al Poder Judicial	0	0	0	0	0	0
Asignaciones Presupuestarias a Órganos Autónomos	0	0	0	0	0	0

UNIVERSIDAD DE QUINTANA ROO
ESTADO ANALÍTICO DEL PRESUPUESTO DE EGRESOS
Clasificación por Objeto del Gasto
Del 01 de Enero al 31 de Diciembre de 2018
(Pesos)

Concepto	Aprobado	Ampliaciones /Reducciones	Modificado	Devengado	Pagado	Subejercicio
Transferencias Internas Otorgadas a Entidades Paraestatales No Empresariales y No Financieras	0	0	0	0	0	0
Transferencias Internas Otorgadas a Entidades Paraestatales Empresariales y No Financieras	0	0	0	0	0	0
Transferencias Internas Otorgadas a Fideicomisos Públicos Empresariales y No Financieros	0	0	0	0	0	0
Transferencias Internas Otorgadas a Instituciones Paraestatales Públicas Financieras	0	0	0	0	0	0
Transferencias Internas Otorgadas a Fideicomisos Públicos Financieros	0	0	0	0	0	0
Transferencias al Resto del Sector Público	0	0	0	0	0	0
Transferencias Otorgadas a Entidades Paraestatales No Empresariales y No Financieras	0	0	0	0	0	0
Transferencias Otorgadas para Entidades Paraestatales Empresariales y No Financieras	0	0	0	0	0	0
Transferencias Otorgadas para Instituciones Paraestatales Públicas Financieras	0	0	0	0	0	0
Transferencias Otorgadas a Entidades Federativas y Municipios	0	0	0	0	0	0
Transferencias a Fideicomisos de Entidades Federativas y Municipios	0	0	0	0	0	0
Subsidios y Subvenciones	0	0	0	0	0	0
Subsidios a la Producción	0	0	0	0	0	0
Subsidios a la Distribución	0	0	0	0	0	0
Subsidios a la Inversión	0	0	0	0	0	0
Subsidios a la Prestación de Servicios Públicos	0	0	0	0	0	0
Subsidios para Cubrir Diferenciales de Tasas de Interés	0	0	0	0	0	0
Subsidios a la Vivienda	0	0	0	0	0	0
Subvenciones al Consumo	0	0	0	0	0	0
Subsidios a Entidades Federativas y Municipios	0	0	0	0	0	0
Otros Subsidios	0	0	0	0	0	0
Ayudas Sociales	1,296	3,485	4,781	4,872	4,872	-91
Ayudas Sociales a Personas	0	0	0	0	0	0
Becas y Otras Ayudas para Programas de Capacitación	1,296	3,485	4,781	3,411	3,411	1,370
Ayudas Sociales a Instituciones de Enseñanza	0	0	0	0	0	0
Ayudas Sociales a Actividades Científicas o Académicas	0	0	0	1,461	1,461	-1,461
Ayudas Sociales a Instituciones sin Fines de Lucro	0	0	0	0	0	0
Ayudas Sociales a Cooperativas	0	0	0	0	0	0
Ayudas Sociales a Entidades de Interés Público	0	0	0	0	0	0
Ayudas por Desastres Naturales y Otros Siniestros	0	0	0	0	0	0
Pensiones y Jubilaciones	0	0	0	0	0	0

UNIVERSIDAD DE QUINTANA ROO
ESTADO ANALÍTICO DEL PRESUPUESTO DE EGRESOS
Clasificación por Objeto del Gasto
Del 01 de Enero al 31 de Diciembre de 2018
(Pesos)

Concepto	Aprobado	Ampliaciones /Reducciones	Modificado	Devengado	Pagado	Subejercicio
Pensiones	0	0	0	0	0	0
Jubilaciones	0	0	0	0	0	0
Otras Pensiones y Jubilaciones	0	0	0	0	0	0
Transferencias a Fideicomisos, Mandatos y Otros Análogos	0	0	0	0	0	0
Transferencias a Fideicomisos del Poder Ejecutivo	0	0	0	0	0	0
Transferencias a Fideicomisos del Poder Legislativo	0	0	0	0	0	0
Transferencias a Fideicomisos del Poder Judicial	0	0	0	0	0	0
Transferencias a Fideicomisos Públicos de Entidades Paraestatales No Empresariales y No Financieras	0	0	0	0	0	0
Transferencias a Fideicomisos Públicos de Entidades Paraestatales Empresariales y No Financieras	0	0	0	0	0	0
Transferencias a Fideicomisos de Instituciones Públicas Financieras	0	0	0	0	0	0
Otras Transferencias a Fideicomisos	0	0	0	0	0	0
Transferencias a la Seguridad Social	0	0	0	0	0	0
Transferencias por Obligación de Ley	0	0	0	0	0	0
Donativos	0	0	0	0	0	0
Donativos a Instituciones sin Fines de Lucro	0	0	0	0	0	0
Donativos a Entidades Federativas	0	0	0	0	0	0
Donativos a Fideicomisos Privados	0	0	0	0	0	0
Donativos a Fideicomisos Estatales	0	0	0	0	0	0
Donativos Internacionales	0	0	0	0	0	0
Transferencias al Exterior	0	0	0	0	0	0
Transferencias para Gobiernos Extranjeros	0	0	0	0	0	0
Transferencias para Organismos Internacionales	0	0	0	0	0	0
Transferencias para el Sector Privado Externo	0	0	0	0	0	0
Bienes Muebles, Inmuebles e Intangibles	**2,000**	**34,955**	**36,955**	**36,063**	**36,063**	**892**
Mobiliario y Equipo de Administración	2,000	18,868	20,868	16,783	16,783	4,085
Muebles de Oficina y Estantería	0	28	28	0	0	28
Muebles, excepto de Oficina y Estantería	0	2	2	0	0	2
Bienes Artísticos, Culturales y Científicos	0	284	284	869	869	-585
Objetos de Valor	0	0	0	0	0	0
Equipo de Cómputo y de Tecnología de la Información	2,000	5,174	7,174	10,562	10,562	-3,388
Otros Mobiliarios y Equipos de Administración	0	13,380	13,380	5,352	5,352	8,028
Mobiliario y Equipo Educacional y Recreativo	0	1,513	1,513	0	0	1,513
Equipos y Aparatos Audiovisuales	0	1,057	1,057	0	0	1,057
Aparatos Deportivos	0	0	0	0	0	0
Cámaras Fotográficas y de Video	0	46	46	0	0	46

UNIVERSIDAD DE QUINTANA ROO
ESTADO ANALÍTICO DEL PRESUPUESTO DE EGRESOS
Clasificación por Objeto del Gasto
Del 01 de Enero al 31 de Diciembre de 2018
(Pesos)

Concepto	Aprobado	Ampliaciones /Reducciones	Modificado	Devengado	Pagado	Subejercicio
Otro Mobiliario y Equipo Educacional y Recreativo	0	410	410	0	0	410
Equipo e Instrumental Médico y de Laboratorio	0	5,287	5,287	11,310	11,310	-6,023
Equipo Médico y de Laboratorio	0	5,287	5,287	11,310	11,310	-6,023
Instrumental Médico y de Laboratorio	0	0	0	0	0	0
Vehículos y Equipo de Transporte	0	175	175	175	175	0
Vehículos y Equipo Terrestre	0	175	175	175	175	0
Carrocerías y Remolques	0	0	0	0	0	0
Equipo Aeroespacial	0	0	0	0	0	0
Equipo Ferroviario	0	0	0	0	0	0
Embarcaciones	0	0	0	0	0	0
Otros Equipos de Transporte	0	0	0	0	0	0
Equipo de Defensa y Seguridad	0	0	0	0	0	0
Equipo de Defensa y Seguridad	0	0	0	0	0	0
Maquinaria, Otros Equipos y Herramientas	0	9,005	9,005	7,795	7,795	1,210
Maquinaria y Equipo Agropecuario	0	0	0	0	0	0
Maquinaria y Equipo Industrial	0	0	0	0	0	0
Maquinaria y Equipo de Construcción	0	0	0	0	0	0
Sistemas de Aire Acondicionado, Calefacción y de Refrigeración Industrial y Comercial	0	266	266	39	39	227
Equipo de Comunicación y Telecomunicación	0	8,400	8,400	7,756	7,756	644
Equipos de Generación Eléctrica, Aparatos y Accesorios Eléctricos	0	117	117	0	0	117
Herramientas y Máquinas-Herramienta	0	130	130	0	0	130
Otros Equipos	0	92	92	0	0	92
Activos Biológicos	0	0	0	0	0	0
Bovinos	0	0	0	0	0	0
Porcinos	0	0	0	0	0	0
Aves	0	0	0	0	0	0
Ovinos y Caprinos	0	0	0	0	0	0
Peces y Acuicultura	0	0	0	0	0	0
Equinos	0	0	0	0	0	0
Especies Menores y de Zoológico	0	0	0	0	0	0
Árboles y Plantas	0	0	0	0	0	0
Otros Activos Biológicos	0	0	0	0	0	0
Bienes Inmuebles	0	0	0	0	0	0
Terrenos	0	0	0	0	0	0
Viviendas	0	0	0	0	0	0
Edificios No Residenciales	0	0	0	0	0	0
Otros Bienes Inmuebles	0	0	0	0	0	0

UNIVERSIDAD DE QUINTANA ROO
ESTADO ANALÍTICO DEL PRESUPUESTO DE EGRESOS
Clasificación por Objeto del Gasto
Del 01 de Enero al 31 de Diciembre de 2018
(Pesos)

Concepto	Aprobado	Ampliaciones /Reducciones	Modificado	Devengado	Pagado	Subejercicio
Activos Intangibles	0	107	107	0	0	107
Software	0	107	107	0	0	107
Patentes	0	0	0	0	0	0
Marcas	0	0	0	0	0	0
Derechos	0	0	0	0	0	0
Concesiones	0	0	0	0	0	0
Franquicias	0	0	0	0	0	0
Licencias Informáticas e Intelectuales	0	0	0	0	0	0
Licencias Industriales, Comerciales y Otras	0	0	0	0	0	0
Otros Activos Intangibles	0	0	0	0	0	0
Inversión Pública	**0**	**7,307**	**7,307**	**3,907**	**3,907**	**3,400**
Obra Pública en Bienes de Dominio Público	0	0	0	0	0	0
Edificación Habitacional	0	0	0	0	0	0
Edificación No Habitacional	0	0	0	0	0	0
Construcción de Obras para el Abastecimiento de Agua, Petróleo, Gas, Electricidad y Telecomunicaciones	0	0	0	0	0	0
División de Terrenos y Construcción de Obras de Urbanización	0	0	0	0	0	0
Construcción de Vías de Comunicación	0	0	0	0	0	0
Otras Construcciones de Ingeniería Civil u Obra Pesada	0	0	0	0	0	0
Instalaciones y Equipamiento en Construcciones	0	0	0	0	0	0
Trabajos de Acabados en Edificaciones y Otros Trabajos Especializados	0	0	0	0	0	0
Obra Pública en Bienes Propios	0	7,307	7,307	3,907	3,907	3,400
Edificación No Habitacional	0	0	0	0	0	0
Edificación No Habitacional	0	7,307	7,307	3,907	3,907	3,400
Construcción de Obras para el Abastecimiento de Agua, Petróleo, Gas, Electricidad y Telecomunicaciones	0	0	0	0	0	0
División de Terrenos y Construcción de Obras de Urbanización	0	0	0	0	0	0
Construcción de Vías de Comunicación	0	0	0	0	0	0
Otras Construcciones de Ingeniería Civil u Obra Pesada	0	0	0	0	0	0
Instalaciones y Equipamiento en Construcciones	0	0	0	0	0	0
Trabajos de Acabados en Edificaciones y Otros Trabajos Especializados	0	0	0	0	0	0
Proyectos Productivos y Acciones de Fomento	0	0	0	0	0	0
Estudios, Formulación y Evaluación de Proyectos Productivos no Incluidos en Conceptos Anteriores de este Capítulo	0	0	0	0	0	0
Ejecución de Proyectos Productivos no Incluidos en Conceptos Anteriores de este Capítulo	0	0	0	0	0	0

UNIVERSIDAD DE QUINTANA ROO
ESTADO ANALÍTICO DEL PRESUPUESTO DE EGRESOS
Clasificación por Objeto del Gasto
Del 01 de Enero al 31 de Diciembre de 2018
(Pesos)

Concepto	Aprobado	Ampliaciones /Reducciones	Modificado	Devengado	Pagado	Subejercicio
Inversiones Financieras y Otras Provisiones	**0**	**0**	**0**	**0**	**0**	**0**
Inversiones para el Fomento de Actividades Productivas	0	0	0	0	0	0
Créditos Otorgados por Entidades Federativas y Municipios al Sector Social y Privado para el Fomento de Actividades Productivas	0	0	0	0	0	0
Créditos Otorgados por las Entidades Federativas a Municipios para el Fomento de Actividades Productivas	0	0	0	0	0	0
Acciones y Participaciones de Capital	0	0	0	0	0	0
Acciones y Participaciones de Capital en Entidades Paraestatales No Empresariales y No Financieras con Fines de Política Económica	0	0	0	0	0	0
Acciones y Participaciones de Capital en Entidades Paraestatales Empresariales y No Financieras con Fines de Política Económica	0	0	0	0	0	0
Acciones y Participaciones de Capital en Instituciones Paraestatales Públicas Financieras con Fines de Política Económica	0	0	0	0	0	0
Acciones y Participaciones de Capital en el Sector Privado con Fines de Política Económica	0	0	0	0	0	0
Acciones y Participaciones de Capital en Organismos Internacionales con Fines de Política Económica	0	0	0	0	0	0
Acciones y Participaciones de Capital en el Sector Externo con Fines de Política Económica	0	0	0	0	0	0
Acciones y Participaciones de Capital en el Sector Público con Fines de Gestión de Liquidez	0	0	0	0	0	0
Acciones y Participaciones de Capital en el Sector Privado con Fines de Gestión de Liquidez	0	0	0	0	0	0
Acciones y Participaciones de Capital en el Sector Externo con Fines de Gestión de Liquidez	0	0	0	0	0	0
Compra de Títulos y Valores	0	0	0	0	0	0
Bonos	0	0	0	0	0	0
Valores Representativos de Deuda Adquiridos con Fines de Política Económica	0	0	0	0	0	0
Valores Representativos de Deuda Adquiridos con Fines de Gestión de Liquidez	0	0	0	0	0	0
Obligaciones Negociables Adquiridas con Fines de Política Económica	0	0	0	0	0	0
Obligaciones Negociables Adquiridas con Fines de Gestión de Liquidez	0	0	0	0	0	0
Otros Valores	0	0	0	0	0	0
Concesión de Préstamos	0	0	0	0	0	0
Concesión de Préstamos a Entidades Paraestatales No Empresariales y No Financieras con Fines de Política Económica	0	0	0	0	0	0
Concesión de Préstamos a Entidades Paraestatales Empresariales y No Financieras con Fines de Política Económica	0	0	0	0	0	0
Concesión de Préstamos a Instituciones Paraestatales Públicas Financieras con Fines de Política Económica	0	0	0	0	0	0
Concesión de Préstamos a Entidades Federativas y Municipios con Fines de Política Económica	0	0	0	0	0	0
Concesión de Préstamos al Sector Privado con Fines de Política Económica	0	0	0	0	0	0
Concesión de Préstamos al Sector Externo con Fines de Política Económica	0	0	0	0	0	0
Concesión de Préstamos al Sector Público con Fines de Gestión de Liquidez	0	0	0	0	0	0
Concesión de Préstamos al Sector Privado con Fines de Gestión de Liquidez	0	0	0	0	0	0
Concesión de Préstamos al Sector Externo con Fines de Gestión de Liquidez	0	0	0	0	0	0

UNIVERSIDAD DE QUINTANA ROO
ESTADO ANALÍTICO DEL PRESUPUESTO DE EGRESOS
Clasificación por Objeto del Gasto
Del 01 de Enero al 31 de Diciembre de 2018
(Pesos)

Concepto	Aprobado	Ampliaciones /Reducciones	Modificado	Devengado	Pagado	Subejercicio
Inversiones en Fideicomisos, Mandatos y Otros Análogos	0	0	0	0	0	0
Inversiones en Fideicomisos del Poder Ejecutivo	0	0	0	0	0	0
Inversiones en Fideicomisos del Poder Legislativo	0	0	0	0	0	0
Inversiones en Fideicomisos del Poder Judicial	0	0	0	0	0	0
Inversiones en Fideicomisos Públicos No Empresariales y No Financieros	0	0	0	0	0	0
Inversiones en Fideicomisos Públicos Empresariales y No Financieros	0	0	0	0	0	0
Inversiones en Fideicomisos Públicos Financieros	0	0	0	0	0	0
Inversiones en Fideicomisos de Entidades Federativas	0	0	0	0	0	0
Inversiones en Fideicomisos de Municipios	0	0	0	0	0	0
Otras Inversiones en Fideicomisos	0	0	0	0	0	0
Otras Inversiones Financieras	0	0	0	0	0	0
Depósitos a Largo Plazo en Moneda Nacional	0	0	0	0	0	0
Depósitos a Largo Plazo en Moneda Extranjera	0	0	0	0	0	0
Provisiones para Contingencias y Otras Erogaciones Especiales	0	0	0	0	0	0
Contingencias por Fenómenos Naturales	0	0	0	0	0	0
Contingencias Socioeconómicas	0	0	0	0	0	0
Otras Erogaciones Especiales	0	0	0	0	0	0
Participaciones y Aportaciones	**0**	**0**	**0**	**0**	**0**	**0**
Participaciones	0	0	0	0	0	0
Fondo General de Participaciones	0	0	0	0	0	0
Fondo de Fomento Municipal	0	0	0	0	0	0
Participaciones de las Entidades Federativas a los Municipios	0	0	0	0	0	0
Otros Conceptos Participables de la Federación a Entidades Federativas	0	0	0	0	0	0
Otros Conceptos Participables de la Federación a Municipios	0	0	0	0	0	0
Convenios de Colaboración Administrativa	0	0	0	0	0	0
Aportaciones	0	0	0	0	0	0
Aportaciones de la Federación a las Entidades Federativas	0	0	0	0	0	0
Aportaciones de la Federación a Municipios	0	0	0	0	0	0
Aportaciones de las Entidades Federativas a los Municipios	0	0	0	0	0	0
Aportaciones Previstas en Leyes y Decretos al Sistema de Protección Social	0	0	0	0	0	0
Aportaciones Previstas en Leyes y Decretos Compensatorias a Entidades Federativas y Municipios	0	0	0	0	0	0
Convenios	0	0	0	0	0	0

UNIVERSIDAD DE QUINTANA ROO
ESTADO ANALÍTICO DEL PRESUPUESTO DE EGRESOS
Clasificación por Objeto del Gasto
Del 01 de Enero al 31 de Diciembre de 2018
(Pesos)

Concepto	Aprobado	Ampliaciones /Reducciones	Modificado	Devengado	Pagado	Subejercicio
Convenios de Reasignación	0	0	0	0	0	0
Convenios de Descentralización	0	0	0	0	0	0
Otros Convenios	0	0	0	0	0	0
Deuda Pública	**0**	**0**	**0**	**0**	**0**	**0**
Amortización de la Deuda Pública	0	0	0	0	0	0
Amortización de la Deuda Interna con Instituciones de Crédito	0	0	0	0	0	0
Amortización de la Deuda Interna por Emisión de Títulos y Valores	0	0	0	0	0	0
Amortización de Arrendamientos Financieros Nacionales	0	0	0	0	0	0
Amortización de la Deuda Externa con Instituciones de Crédito	0	0	0	0	0	0
Amortización de Deuda Externa con Organismos Financieros Internacionales	0	0	0	0	0	0
Amortización de la Deuda Bilateral	0	0	0	0	0	0
Amortización de la Deuda Externa por Emisión de Títulos y Valores	0	0	0	0	0	0
Amortización de Arrendamientos Financieros Internacionales	0	0	0	0	0	0
Intereses de la Deuda Pública	0	0	0	0	0	0
Intereses de la Deuda Interna con Instituciones de Crédito	0	0	0	0	0	0
Intereses Derivados de la Colocación de Títulos y Valores	0	0	0	0	0	0
Intereses por Arrendamientos Financieros Nacionales	0	0	0	0	0	0
Intereses de la Deuda Externa con Instituciones de Crédito	0	0	0	0	0	0
Intereses de la Deuda con Organismos Financieros Internacionales	0	0	0	0	0	0
Intereses de la Deuda Bilateral	0	0	0	0	0	0
Intereses Derivados de la Colocación de Títulos y Valores en el Exterior	0	0	0	0	0	0
Intereses por Arrendamientos Financieros Internacionales	0	0	0	0	0	0
Comisiones de la Deuda Pública	0	0	0	0	0	0
Comisiones de la Deuda Pública Interna	0	0	0	0	0	0
Comisiones de la Deuda Pública Externa	0	0	0	0	0	0
Gastos de la Deuda Pública	0	0	0	0	0	0
Gastos de la Deuda Pública Interna	0	0	0	0	0	0
Gastos de la Deuda Pública Externa	0	0	0	0	0	0
Costo por Coberturas	0	0	0	0	0	0

UNIVERSIDAD DE QUINTANA ROO
ESTADO ANALÍTICO DEL PRESUPUESTO DE EGRESOS
Clasificación por Objeto del Gasto
Del 01 de Enero al 31 de Diciembre de 2018
(Pesos)

Concepto	Aprobado	Ampliaciones /Reducciones	Modificado	Devengado	Pagado	Subejercicio
Costos por Coberturas	0	0	0	0	0	0
Apoyos Financieros	0	0	0	0	0	0
Apoyos a Intermediarios Financieros	0	0	0	0	0	0
Apoyos a Ahorradores y Deudores del Sistema Financiero Nacional	0	0	0	0	0	0
Adeudos de Ejercicios Fiscales Anteriores (ADEFAS)	0	0	0	0	0	0
ADEFAS	0	0	0	0	0	0
TOTALES	**439,783**	**117,097**	**556,880**	**544,160**	**544,160**	**12,720**

Las cifras pueden presentar diferencias por redondeos.

M.E.A.P. Ana Marleny Rivero Canché
Directora General de Planeación

Dr. Ángel Ezequiel Rivero Palomo
Rector

2.2.2 Estado analítico de Ejercicio del Presupuesto en clasificación Económica.

UNIVERSIDAD DE QUINTANA ROO ESTADO ANALÍTICO DEL EJERCICIO DEL PRESUPUESTO DE EGRESOS Clasificación Económica Del 1 de enero al 31 de diciembre de 2018 (Miles de Pesos)						
Concepto	Egresos					Subejercicio
	Aprobado	Ampliaciones/ (Reducciones)	Modificado	Devengado	Pagado	
Gasto Corriente	437,783	74,834	512,617	504,190	504,190	8,427
Gasto de Capital	2,000	42,263	44,263	39,970	39,970	4,293
Amortización de la Deuda y Disminución de Pasivos	0	0	0	0	0	0
Pensiones y Jubilaciones	0	0	0	0	0	0
Participaciones	0	0	0	0	0	0
Total del Gasto	**439,783**	**117,097**	**556,880**	**544,160**	**544,160**	**12,720**

M.E.A.P. Ana Marleny Rivero Canché
Directora General de Planeación

Dr. Ángel Ezequiel Rivero Palomo
Rector

2.2.3 Estado Analítico de Ejercicio del Presupuesto en Clasificación Administrativa.

UNIVERSIDAD DE QUINTANA ROO

ESTADO ANALÍTICO DEL PRESUPUESTO DE EGRESOS

Clasificación Administrativa

Del 01 de Enero al 31 de Diciembre de 2018

(Miles de Pesos)

Concepto	Egresos					Subejercicio
	Aprobado	Ampliaciones/ (Reducciones)	Modificado	Devengado	Pagado	
Auditoría Interna	7,241	442	7,683	5,894	5,894	1,789
Despacho de la Coordinación Unidad Académica Cozumel	25,617	4,057	29,674	28,669	28,669	1,005
Despacho de la Coordinación Unidad Académica Playa del Carme	32,724	3,208	35,932	35,003	35,003	929
Dirección General de Administración y Finanzas	80,344	56,487	136,831	147,153	147,153	-10,322
Dirección General de Bienestar Estudiantil	17,480	5,904	23,384	19,109	19,109	4,275
Dirección General de Investigación y Posgrado	3,570	1,938	5,508	3,563	3,563	1,945
Dirección General de Planeación	12,915	2,296	15,211	12,098	12,098	3,113
Dirección General de Servicios Académicos	9,788	3,300	13,088	10,910	10,910	2,178
Dirección General de Vinculación y Extensión	5,683	2,357	8,040	8,247	8,247	-207
Dirección Jurídica	4,364	369	4,733	4,053	4,053	680
Dirección Técnica	2,793	260	3,053	2,236	2,236	817
División de Ciencias de la Salud	38,334	9,261	47,595	52,980	52,980	-5,385
División de Ciencias e Ingeniería	40,321	4,392	44,713	43,625	43,625	1,088
División de Ciencias Políticas y Humanidades	46,802	7,913	54,715	51,427	51,427	3,288
División de Ciencias Sociales y Económico Administrativas	47,649	5,873	53,522	52,231	52,231	1,291
División de Desarrollo Sustentable	27,085	4,536	31,621	30,464	30,464	1,157
Rectoría	18,167	2,348	20,515	17,566	17,566	2,949
Secretaría General	18,906	2,156	21,062	18,932	18,932	2,130
Total del Gasto	**439,783**	**117,097**	**556,880**	**544,160**	**544,160**	**12,720**

M.E.A.P. Ana Marleny Rivero Canché
Directora General de Planeación

Dr. Ángel Ezequiel Rivero Palomo
Rector

2.2.4 Estado Analítico de Ejercicio del Presupuesto en Clasificación Funcional.

UNIVERSIDAD DE QUINTANA ROO
ESTADO ANALÍTICO DEL EJERCICIO DEL PRESUPUESTO DE EGRESOS
Clasificación Funcional
Del 1 de enero al 31 de diciembre de 2018
(Miles de Pesos)

Concepto	Egresos					Subejercicio
	Aprobado	Ampliaciones/ (Reducciones)	Modificado	Devengado	Pagado	
Gobierno	**0**	**0**	**0**	**0**	**0**	**0**
Legislación	0	0	0	0	0	0
Justicia	0	0	0	0	0	0
Coordinación de la Política de Gobierno	0	0	0	0	0	0
Relaciones Exteriores	0	0	0	0	0	0
Asuntos Financieros y Hacendarios	0	0	0	0	0	0
Seguridad Nacional	0	0	0	0	0	0
Asuntos de Orden Público y de Seguridad Interior	0	0	0	0	0	0
Otros Servicios Generales	0	0	0	0	0	0
Desarrollo Social	439,783	117,097	556,880	544,160	544,160	12,720
Protección Ambiental	0	0	0	0	0	0
Vivienda y Servicios a la Comunidad	0	0	0	0	0	0
Salud	439,783	117,097	556,880	544,160	544,160	12,720
Recreación, Cultura y Otras Manifestaciones Sociales	0	0	0	0	0	0
Educación	0	0	0	0	0	0
Protección Social	0	0	0	0	0	0
Otros Asuntos Sociales	0	0	0	0	0	0
Desarrollo Económico	**0**	**0**	**0**	**0**	**0**	**0**
Asuntos Económicos, Comerciales y Laborales en General	0	0	0	0	0	0
Agropecuaria, Silvicultura, Pesca y Caza	0	0	0	0	0	0
Combustibles y Energía	0	0	0	0	0	0
Minería, Manufacturas y Construcción	0	0	0	0	0	0
Transporte	0	0	0	0	0	0
Comunicaciones	0	0	0	0	0	0
Turismo	0	0	0	0	0	0
Ciencia, Tecnología e Innovación	0	0	0	0	0	0
Otras Industrias y Otros Asuntos Económicos	0	0	0	0	0	0
Otras no Clasificadas en Funciones Anteriores	**0**	**0**	**0**	**0**	**0**	**0**
Transacciones de la Deuda Pública / Costo Financiero de la Deuda	0	0	0	0	0	0
Transferencias, Participaciones y Aportaciones entre Diferentes Niveles y Ordenes de Gobierno	0	0	0	0	0	0
Saneamiento del Sistema Financiero	0	0	0	0	0	0
Adeudos de Ejercicios Fiscales Anteriores	0	0	0	0	0	0
Total del Gasto	**439,783**	**117,097**	**556,880**	**544,160**	**544,160**	**12,720**

M.E.A.P. Ana Marleny Rivero Canché
Directora General de Planeación

Dr. Ángel Ezequiel Rivero Palomo
Rector

2.2.5 Endeudamiento Neto.

UNIVERSIDAD DE QUINTANA ROO Endeudamiento Neto Del 1 de enero al 31 de diciembre de 2018			
Identificación de Crédito o Instrumento	**Contratación / Colocación**	**Amortización**	**Endeudamiento Neto**
Créditos Bancarios			
Total Créditos Bancarios			
Otros Instrumentos de Deuda			
Total Otros Instrumentos de Deuda			
TOTAL			

NO APLICA

2.2.6 Intereses de la Deuda.

UNIVERSIDAD DE QUINTANA ROO Intereses de la Deuda Del 1 de enero al 31 de diciembre de 2018		
Identificación de Crédito o Instrumento	**Devengado**	**Pagado**
Créditos Bancarios		
Total de Intereses de Créditos Bancarios		
Otros Instrumentos de Deuda		
Total de Intereses de Otros Instrumentos de Deuda		
TOTAL		

NO APLICA

2.2.7 Indicadores de Postura Fiscal.

UNIVERSIDAD DE QUINTANA ROO
INDICADORES DE POSTURA FISCAL
Del 1 de Enero al 31 de Diciembre de 2018

Concepto	Estimado	Devengado	Pagado [3]
I. Ingresos Presupuestarios	455,505	486,991	486,991
1. Ingresos del Gobierno de la Entidad Federativa [1]			
2. Ingresos del Sector Paraestatal [1]	455,505	486,991	486,991
II. Egresos Presupuestarios	439,783	544,160	544,160
3. Egresos del Gobierno de la Entidad Federativa [2]			
4. Egresos del Sector Paraestatal [2]	439,783	544,160	544,160
III. Balance Presupuestario (Superávit o Déficit)	15,722	-57,169	-57,169

Concepto	Estimado	Devengado	Pagado [3]
IV. Intereses, Comisiones y Gastos de la Deuda			
V. Balance Primario (Superávit o Déficit)	15,722	-57,169	-57,169

Concepto	Estimado	Devengado	Pagado [3]
A. Financiamiento			
B. Amortización de la deuda			
C. Endeudamiento ó desendeudamiento			

1 Los Ingresos que se presentan son los ingresos presupuestario totales sin incluir los ingresos por financiamientos. Los Ingresos del Gobierno de la Entidad Federativa corresponden a los del Poder Ejecutivo, Legislativo Judicial y Autónomos

2 Los egresos que se presentan son los egresos presupuestarios totales sin incluir los egresos por amortización. Los egresos del Gobierno de la Entidad Federativa corresponden a los del Poder Ejecutivo, Legislativo, Judicial y Órganos Autónomos

M.E.A.P. Ana Marleny Rivero Canché
Directora General de Planeación

Dr. Ángel Ezequiel Rivero Palomo
Rector

2.3 ANÁLISIS DEL EJERCICIO DEL PRESUPUESTO DE EGRESOS

2.3.1 Presupuesto Aprobado y Adecuaciones.

El presupuesto autorizado para el ente, correspondiente al ejercicio presupuestal 2018, fue aprobado mediante decreto de Presupuesto de Egresos del Estado, mismo que en atención al Anexo de Ejecución al Convenio Marco de Colaboración para el Apoyo Financiero, de fecha 8 de enero de 2018 y a la autorización por parte del H. Consejo Universitario mediante Sesión Extraordinaria del 31 de enero de 2018, ascendió a la suma de $439,783 mdp, este monto, fue modificado mediante ampliaciones y reducciones líquidas presupuestales, durante el año 2018, con un efecto neto igual a 117,097 mdp, quedando un presupuesto modificado de 556,880 mdp, para su ejercicio en el año fiscal del que se rinde cuenta en este informe.

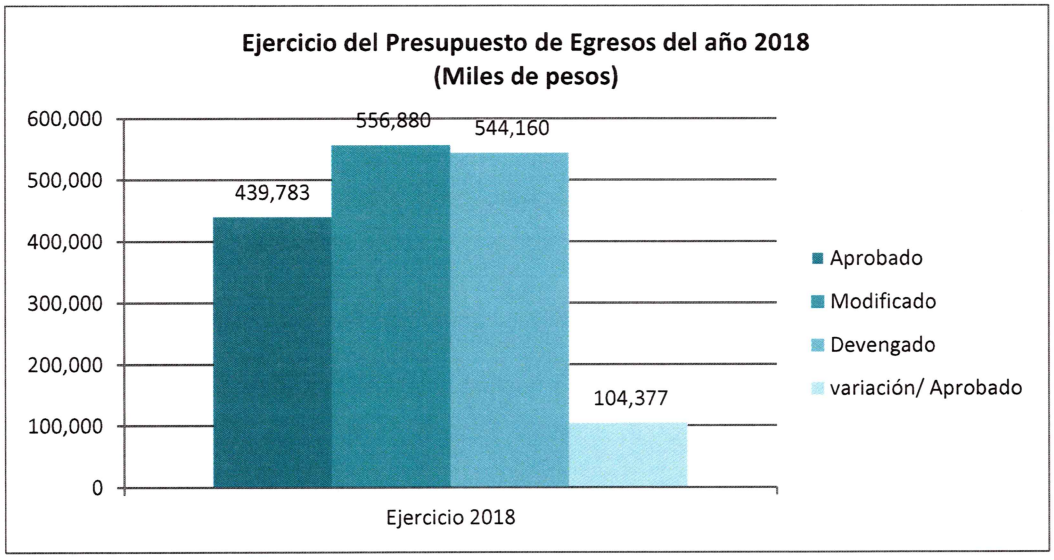

Gráfico 1

Adecuaciones Presupuestales

Del presupuesto original aprobado, la Universidad de Quintana Roo, ejerció (presupuesto devengado) la suma de 544,160mdp, arrojando como resultado un subejercicio de 12,720 mdp.

Cabe señalar, que dicho subejercicio encuentra su origen principalmente, en la aplicación de recursos provenientes de saldos disponibles de ejercicios anteriores, y destinados a cubrir erogaciones permitieran durante el ejercicio fiscal, apoyar en las funciones estratégicas y de gestión de la Universidad, mismos que al final de dicho ejercicio si bien fueron asignados a compromisos formales de pago, quedaron pendientes de devengar.

En ese sentido, se ejercieron recursos dirigidos a cubrir necesidades en el rubro de apoyos a través de becas, adquisición de equipos tecnológicos, artísticos y científicos, equipos de telecomunicaciones y en gasto destinado a lograr, la acreditación y certificación de programas educativos en dicho ejercicio 2018, así como conceptos de gasto de programas educativos a acreditarse en el ejercicio subsecuente.

Las ampliaciones líquidas presupuestales fueron el resultado de la participación de la Universidad en los diferentes fondos que ponen a concurso recursos mediante la presentación de proyectos, entre ellos se tiene el Programa de Fortalecimiento a la Calidad Educativa (PFCE), Programa de Apoyo al Desarrollo de la Educación Superior (PADES), Carrera Docente, entre otros, que permiten fortalecer la capacidad y competitividad académica, en temas relacionados a la obtención de programas educativos de reconocida calidad por organismos acreditadores y del programa de posgrados de CONACYT, al grado de desarrollo de los cuerpos académicos hacia su consolidación, a la integración de las redes de colaboración nacional e internacional, a la generación y difusión del conocimiento, a las estancias académicas de profesores y estudiantes, en la construcción de infraestructura educativa, al equipamiento de aulas, laboratorios y bibliotecas, cuyo ámbito de cobertura geográfica atiende a los cuatro campus universitarios en las ciudades de Chetumal, Playa del Carmen, Cozumel y Cancún; de tal manera que el conjunto de acciones que convergen mediante esos programas impactan en la calidad educativa de licenciatura y posgrado, así como en el incremento de la matrícula y a la diversificación de la oferta educativa, cuyo propósito superior es contribuir en mayor cobertura en educación superior de la entidad. Así mismo, al ejercicio de recursos de Proyectos Extraordinarios de Ingresos Propios que se generan a partir de las actividades que realiza la Universidad, y de la identificación de remanentes de ejercicio anteriores que fueron destinados a contribuir a la acreditación de programas educativos.

UNIVERSIDAD DE QUINTANA ROO

ADECUACIONES AL PRESUPUESTO ORIGINAL AUTORIZADO

AMPLIACIONES Y REDUCCIONES LÍQUIDAS PRESUPUESTALES

Del 1 de Enero al 31 de Diciembre de 2018

(miles de pesos)

Fuente de Financiamiento (Origen / Fuente específica)	Programa Presupuestario / Proceso o Proyecto	Tipo y Concepto de Gasto	Ampliaciones	Reducciones	Importe Neto
Federal Etiquetado			**33,916**	**0**	**33,916**
Programa Fortalecimiento de la Calidad Educativa (PFCE) S267 ejercicios anteriores	Programa Fortalecimiento de la Calidad Educativa (PFCE) S267 ejercicios anteriores		3,809	0	3,809
	Programa Fortalecimiento de la Calidad Educativa (PFCE) S267 ejercicios anteriores	Gastos Corrientes	3,809	0	3,809
		Transferencias Presupuestarias Relativas a Distintos Capítulos	3,809	0	3,809
Programa Fortalecimiento de la Calidad Educativa 2018 (PFCE) S267	Programa Fortalecimiento de la Calidad Educativa (PFCE) S267		5,947	0	5,947
	Programa Fortalecimiento de la Calidad Educativa (PFCE) S267	Gastos Corrientes	5,947	0	5,947
		Transferencias Presupuestarias Relativas a Distintos Capítulos	5,947	0	5,947
Consejo Nacional de Ciencia y Tecnología (CONACYT) ejercicios anteriores	Consejo Nacional de Ciencia y Tecnología (CONACYT) ejercicios anteriores		10,467	0	10,467
	Consejo Nacional de Ciencia y Tecnología (CONACYT) ejercicios anteriores	Gastos Corrientes	10,467	0	10,467
		Transferencias Presupuestarias Relativas a Distintos Capítulos	10,467	0	10,467
Consejo Nacional de Ciencia y Tecnología (CONACYT) 2018	Consejo Nacional de Ciencia y Tecnología (CONACYT) 2018		1,777	0	1,777

UNIVERSIDAD DE QUINTANA ROO

ADECUACIONES AL PRESUPUESTO ORIGINAL AUTORIZADO

AMPLIACIONES Y REDUCCIONES LÍQUIDAS PRESUPUESTALES

Del 1 de Enero al 31 de Diciembre de 2018

(miles de pesos)

	Consejo Nacional de Ciencia y Tecnología (CONACYT) 2018	Gastos Corrientes	1,777	0	1,777
		Transferencias Presupuestarias Relativas a Distintos Capítulos	1,777	0	1,777
Programa para el Desarrollo Profesional Docente PRODEP (S247)	Programa para el Desarrollo Profesional Docente PRODEP (S247)		2,471	0	2,471
	Programa para el Desarrollo Profesional Docente PRODEP (S247)	Gastos Corrientes	2,471	0	2,471
		Transferencias Presupuestarias Relativas a Distintos Capítulos	2,471	0	2,471
Programa Capacitación a Docentes en UPES 2018 (U040)	Programa Capacitación a Docentes en UPES 2018 (U040)		2,627	0	2,627
	Programa Capacitación a Docentes en UPES 2018 (U040)	Gastos Corrientes	2,627	0	2,627
		Transferencias Presupuestarias Relativas al Capítulo 1000	2,627	0	2,627
Proyecto Federal Extraordinario No Regularizable (U006) 2018	Proyecto Federal Extraordinario No Regularizable (U006) 2018		5,408	0	5,408
	Proyecto Federal Extraordinario No Regularizable (U006) 2018	Gastos Corrientes	5,408	0	5,408
		Transferencias Presupuestarias Relativas al Capítulo 1000	5,408	0	5,408
Programa de Apoyo al Desarrollo de la Educación Superior PADES 2018 (U080)	Programa de Apoyo al Desarrollo de la Educación Superior PADES 2018 (U080)		1,410	0	1,410
	Programa de Apoyo al Desarrollo de la Educación Superior PADES 2018 (U080)	Gastos Corrientes	1,410	0	1,410
		Transferencias Presupuestarias Relativas a Distintos Capítulos	1,410	0	1,410

UNIVERSIDAD DE QUINTANA ROO

ADECUACIONES AL PRESUPUESTO ORIGINAL AUTORIZADO

AMPLIACIONES Y REDUCCIONES LÍQUIDAS PRESUPUESTALES

Del 1 de Enero al 31 de Diciembre de 2018

(miles de pesos)

Estatal Etiquetado			**2,547**		**2,547**
Programa de Gestión Efectiva Integral de la Universidad de Quintana Roo 2016 (U006)	Programa de Gestión Efectiva Integral de la Universidad de Quintana Roo 2016 (U006)		2,547	0	2,547
	Programa de Gestión Efectiva Integral de la Universidad de Quintana Roo 2016 (U006)	Gastos Corrientes	2,547	0	2,547
		Transferencias Presupuestarias Relativas a Distintos Capítulos	2,547	0	2,547
Libre Disposición			**80,634**	**0**	**80,634**
Proyectos propios Extraordinarios No Regularizables	Proyectos propios Extraordinarios No Regularizables		80,634	0	80,634
	Proyectos propios Extraordinarios No Regularizables	Gastos Corrientes	80,634	0	80,634
		Transferencias Presupuestarias Relativas a Distintos Capítulos	80,634	0	80,634
Total general			**117,097**	**0**	**117,097**

M.E.A.P. Ana Marleny Rivero Canché
Directora General de Planeación

Dr. Ángel Ezequiel Rivero Palomo
Rector

2.3.2 Ejercicio del Presupuesto de Egresos 2018.

En el ejercicio 2018, el presupuesto devengado fue de $ 544,160 mdp, cifra superior con relación al presupuesto aprobado de $ 439,783mdp.

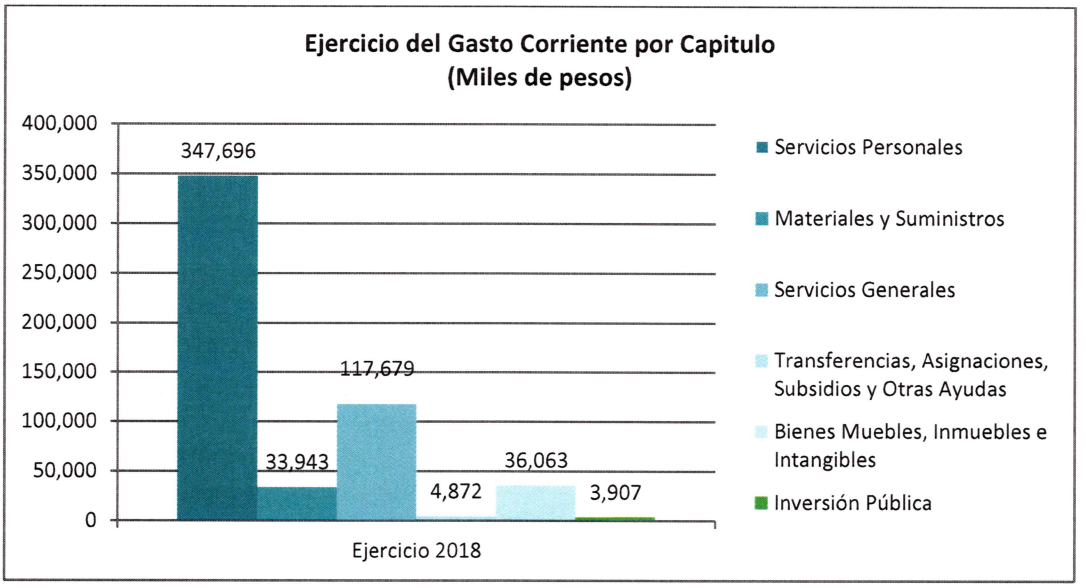

GASTO CORRIENTE

- El gasto corriente devengado observó un incremento del 21.7%, en comparación al presupuesto aprobado para el ejercicio. Y de igual forma un incremento en términos reales de 11.2% respecto al año anterior1. Su evolución por rubro de gasto se presenta a continuación:

    - Las erogaciones en Servicios Personales registraron un mayor ejercicio presupuestario en 4.9%, respecto al presupuesto aprobado, debido principalmente a lo siguiente:
    - Aunque en el Presupuesto de Egresos de Estado (PEE) no estuvieron considerados originalmente, en el transcurso del ejercicio se autorizaron y ejercieron recursos por 347,696 mdp, de los cuales, los conceptos que más incremento tuvieron fueron: Remuneraciones al personal de carácter transitorio. Dichos recursos se aplicaron para el personal de honorarios, adscrito en nuestras oficinas. Así mismo se ejercieron recursos para finiquitos laborales y prestaciones extraordinarias.

[1] IDEM

- El gasto de operación (relativo a la adquisición de materiales y suministros, y los servicios generales) registró también un mayor ejercicio presupuestario de 38.8%, en comparación con el presupuesto aprobado. Las causas que explican esta variación radican fundamentalmente en lo siguiente:

    - La composición presupuestal de recursos provenientes de programas y proyectos permitió ampliaciones al presupuesto aprobado, cuyo ejercicio se vio reflejado en los capítulos de gasto 2000 y 3000 con montos devengados superiores a los aprobados.
    - En Materiales y Suministros se observó un mayor ejercicio presupuestario en 73.6%, con relación al presupuesto aprobado, derivado de actividades académicas para el adecuado funcionamiento de laboratorios, investigaciones, estancias y prácticas de campo, así como conservación de acervos bibliográficos y conceptos de gasto encaminados a las acreditaciones de programas educativos.
    - En cuanto a Servicios Generales el ejercicio del presupuesto registró un gasto mayor en 31.6%, respecto al presupuesto aprobado, debido a servicios de arrendamiento de edificios, equipo de oficina, servicios de consultoría por dictaminación de estados financieros, auditoría de la matrícula, auditoría de calidad, evaluación del desempeño, por servicios bancarios, servicios de comunicación social, servicio de limpieza y vigilancia. En cuanto a servicios básicos, el incremento en los costos de conceptos, tales como la energía eléctrica, agua, originó modificaciones en el presupuesto aprobado. Así mismo, derivado de la aplicación de un estricto programa de austeridad y disciplina presupuestarias han permitido optimizar el uso de los recursos, tales son los casos de alimentos del personal, telefonía celular, conectividad y redes.

- En el rubro de Apoyos y Subsidios se destinaron recursos de apoyo a estudiantes a través de lo que se explica a continuación:
    - Se proporcionaron becas a estudiantes de bajos ingresos ampliando la cobertura hacia los cuatro campus de la universidad, así como recursos destinados a movilidad estudiantil.

GASTO DE INVERSIÓN

- En el Gasto de Inversión se encontraron previstos en el presupuesto aprobado recursos por 2,000 mdp, sin embargo, se devengaron recursos por 39,970 mdp. Y fueron destinados conforme a lo señalado a continuación:
- En Inversión Física al interior de este rubro de gasto se observaron diferentes comportamientos, mismos que a continuación se mencionan:

    - En Bienes Muebles, Inmuebles e Intangibles se devengaron recursos en mobiliario y equipo de administración, se adquirieron equipos de cómputo y de oficina para complementar la puesta en marcha del nuevo edificio de la Unidad Académica Cancún. De igual manera, ha sido necesario continuar apoyando a la División de Ciencias de la Salud con equipamientos por sistemas de seguridad ante el manejo de reactivos y sustancias médicas y de laboratorio que requieren tratamiento especial en su manejo y tratamiento, así como instrumentales y software necesario para el reforzamiento de las competencias básicas de los estudiantes de esa división. Se apoyó, a fin de obtener la acreditación y certificación de programas educativos, con la rehabilitación de espacios educativos y mantenimiento de estos en todas las Unidades Académicas de la Universidad.

En Inversión Pública, los recursos fueron destinados a fortalecer la infraestructura física de las instalaciones de la Universidad. Se concluyó la segunda etapa el campus Cancún, se avanzó en la construcción de la biblioteca en el campus Playa del Carmen y, se construyó con la colaboración del Instituto Nacional de los Pueblos Indígenas la Casa del Universitario Indígena y se moderniza el Centro de Desarrollo Deportivo Universitario en Chetumal.

3 INFORMACIÓN PROGRAMÁTICA

3.1 GASTO POR CATEGORÍA PROGRAMÁTICA

UNIVERSIDAD DE QUINTANA ROO
GASTO POR CATEGORÍA PROGRAMÁTICA
Del 1 de enero al 31 de diciembre de 2018
(Miles de Pesos)

Concepto	Egresos					Subejercicio
	Aprobado	Ampliaciones/ (Reducciones)	Modificado	Devengado	Pagado	
Programas	439,783	117,097	556,880	544,160	544,160	12,720
Subsidios: Sector Social y Privado o Entidades Federativas y Municipios	0	0	0	0	0	0
Sujetos a Reglas de Operación	0	0	0	0	0	0
Otros Subsidios	0	0	0	0	0	0
Desempeño de las Funciones	439,783	117,097	556,880	544,160	544,160	12,720
Prestación de Servicios Públicos	439,783	117,097	556,880	544,160	544,160	12,720
Provisión de Bienes Públicos	0	0	0	0	0	0
Planeación, seguimiento y evaluación de políticas públicas	0	0	0	0	0	0
Promoción y fomento	0	0	0	0	0	0
Regulación y supervisión	0	0	0	0	0	0
Funciones de las Fuerzas Armadas (Únicamente Gobierno Federal)	0	0	0	0	0	0
Específicos	0	0	0	0	0	0
Proyectos de Inversión	0	0	0	0	0	0
Administrativos y de Apoyo	0	0	0	0	0	0
Apoyo al proceso presupuestario y para mejorar la eficiencia institucional	0	0	0	0	0	0
Apoyo a la función pública y al mejoramiento de la gestión	0	0	0	0	0	0
Operaciones ajenas	0	0	0	0	0	0
Compromisos	0	0	0	0	0	0
Obligaciones de cumplimiento de resolución jurisdiccional	0	0	0	0	0	0
Desastres Naturales	0	0	0	0	0	0
Obligaciones	0	0	0	0	0	0
Pensiones y jubilaciones	0	0	0	0	0	0
Aportaciones a la seguridad social	0	0	0	0	0	0
Aportaciones a fondos de estabilización	0	0	0	0	0	0
Aportaciones a fondos de inversión y reestructura de pensiones	0	0	0	0	0	0
Programas de Gasto Federalizado (Gobierno Federal)	0	0	0	0	0	0
Gasto Federalizado	0	0	0	0	0	0
Participaciones a entidades federativas y municipios	0	0	0	0	0	0
Costo financiero, deuda o apoyos a deudores y ahorradores de la banca	0	0	0	0	0	0
Adeudos de ejercicios fiscales anteriores	0	0	0	0	0	0
Total del Gasto	439,783	117,097	556,880	544,160	544,160	12,720

M.E.A.P. Ana Marleny Rivero Canché
Directora General de Planeación

Dr. Ángel Ezequiel Rivero Palomo
Rector

3.1.1 Programas Presupuestarios

Avance financiero de los programas presupuestarios ejecutados en el año 2018

UNIVERSIDAD DE QUINTANA ROO

PROGRAMAS PRESUPUESTARIOS POR SECTOR

(Miles de Pesos)

SECTOR	PP	DENOMINACIÓN	PRESUPUESTO					
							Porcentaje de Ejercicio	
			APROBADO	MODIFICADO	DEVENGADO	PAGADO	Ejer / Aprob.	Ejer / Modif.
3		**Educación**	**439,783**	**556,880**	**544,160**	**544,160**	**124%**	**97.7%**
	E	**Prestación de Servicios Públicos**	**0**	**92,878**	**99,368**	**99,368**	**0**	**107.0%**
	E001	Proyectos propios Extraordinarios No Regularizables	0	80,634	85,743	85,743	0	106.3%
	E001	Consejo Nacional de Ciencia y Tecnología (CONACYT) ejercicios anteriores	0	10,467	13,267	13,267	0	126.8%
	E001	Consejo Nacional de Ciencia y Tecnología (CONACYT) 2018	0	1,777	358	358	0	20.1%
	U	**Otros Subsidios**	**439,783**	**451,775**	**433,604**	**433,604**	**99%**	**96.0%**
	U006	Subsidio ordinario	439,783	447,738	430,171	430,171	98%	96.1%
	U040	Programa de Carrera Docente 2018	0	2,627	2,215	2,215	0	84.3%
	U080	Programa de apoyo al Desarrollo de la Educación Superior PADES 2018	0	1,410	1,218	1,218	0	86.4%
	S	**Sujetos a Reglas de Operación**	**0**	**12,227**	**11,189**	**11,189**	**0**	**91.5%**
	S267	Programa Fortalecimiento de la Calidad Educativa (PFCE) ejercicios anteriores	0	3,809	3,581	3,581	0	94.0%
	S267	Programa Fortalecimiento de la Calidad Educativa (PFCE) 2018	0	5,947	5,575	5,575	0	93.7%
	S247	Programa para el Desarrollo Profesional Docente	0	2,471	2,033	2,033	0	82.3%

M.E.A.P. Ana Marleny Rivero Canché
Directora General de Planeación

Dr. Ángel Ezequiel Rivero Palomo
Rector

3.1.1 Análisis del Ejercicio del Presupuesto de Egresos por Clasificación Funcional Programática

Durante 2018 el presupuesto de la Universidad de Quintana Roo se ejerció a través de la finalidad:

- Finalidad: 2 Desarrollo Social
- Función: 2.5 Educación
- Subfunción: 2.3.3 Educación Superior.

La realización de dichas funciones se llevó a cabo mediante los programas presupuestarios, a través de los procesos y proyectos con los que se generaron los bienes y servicios (componentes), que tienen como responsables de su ejecución las diversas unidades administrativas de la Universidad de Quintana Roo.

Mediante la función 5, la Universidad de Quintana Roo atendió los siguientes programas presupuestarios del sector educación superior:

- E001 Prestación de servicios, que devengaron recursos por 99,368 miles de pesos;
- U006 Subsidio ordinario por 430,171 miles pesos;
- U040 Programa de Carrera Docente 2018 por 2,215 miles de pesos;
- U080 Programa de apoyo al Desarrollo de la Educación Superior por 1,218 miles de pesos;
- S267 Programa Fortalecimiento de la Calidad Educativa (PFCE ejercicios anteriores) por 3,581 miles de pesos;
- S267 Programa Fortalecimiento de la Calidad Educativa (PFCE 2018) por 5,575 miles de pesos;
- S247 Programa para el Desarrollo Profesional Docente por 2,033 miles de pesos.

Con la finalidad de Desarrollo Social y la Función Educación, se registró el total de los recursos ejercidos por 544,161 miles de pesos al representar el 100% del presupuesto pagado, y significó un incremento del 23.7% respecto al presupuesto aprobado.

El ejercicio funcional programático de los recursos presupuestales de la Universidad de Quintana Roo, se realizó bajo la orientación estratégica del Plan Estratégico de Desarrollo Institucional 2017-2020 y del Plan Estatal de Desarrollo 2016-2022 con los principales resultados que se describen a continuación y detallan (en cuanto a avance físico y presupuestal en el anexo correspondiente en este Tomo.

3.2 INDICADORES PARA RESULTADOS

3.2.1 Principales Indicadores de Programas Presupuestarios según la Clasificación Funcional

UNIVERSIDAD DE QUINTANA ROO
INDICADORES DE RESULTADOS DE LOS PRINCIPALES PROGRAMAS PRESUPUESTARIOS
Año 2018

Folio de Pp	PROGRAMA PRESUPUESTARIO / INDICADOR Nombre / Nivel de Objetivo / Definición / Categoría / Dimensión / Tipo de Método / Frecuencia de Medición / Meta Anual Esperada / Avance Registrado	Meta	Avance				
			Trimestre 1	Trimestre 2	Trimestre 3	Trimestre 4	Anual
E007	**Educación superior**						
	Porcentaje de crecimiento de la matrícula total de la Universidad de Quintana Roo						
	Nivel Objetivo de PROPOSITO						
	Porcentaje de crecimiento de la matrícula total de la Universidad de Quintana Roo						
	ESTRATÉGICO						
	EFICACIA						
	TASA DE VARIACION						
	ANUAL						
	Meta Anual Esperada	4					
	Avance Registrado		0.0	0.0	0.0	1.4	1.4
	Porcentaje de programas educativos de licenciatura evaluables y reconocidos por su calidad.						
	Nivel Objetivo de COMPONENTE						
	Porcentaje de programas educativos de licenciatura evaluables y reconocidos por su calidad..						
	GESTIÓN						
	CALIDAD						
	TASA DE VARIACION						
	ANUAL						
	Meta Anual Esperada	100					
	Avance Registrado		0.0	0.0	0.0	87.0	87.0
	Porcentaje de Profesores Investigadores de Carrera con perfil PRODEP						
	Nivel Objetivo de COMPONENTE						
	Porcentaje de Profesores Investigadores de Carrera con perfil PRODEP						
	GESTIÓN						
	EFICACIA						
	PORCENTAJE						
	ANUAL						
	Meta Anual Esperada	69.12					
	Avance Registrado		0.00	0.00	0.00	67.0	67.0

M.E.A.P. Ana Marleny Rivero Canché
Directora General de Planeación

Dr. Ángel Ezequiel Rivero Palomo
Rector

3.2.2 Principales Indicadores de Programas Presupuestarios según los Objetivos del Plan Estatal de Desarrollo 2016-2022 y sus Programas Derivados.

UNIVERSIDAD DE QUINTANA ROO
INDICADORES DE RESULTADOS DE LOS PRINCIPALES PROGRAMAS PRESUPUESTARIOS
Año 2018

Folio de Pp	PROGRAMA PRESUPUESTARIO / INDICADOR Nombre / Nivel de Objetivo / Definición / Categoría / Dimensión / Tipo de Método / Frecuencia de Medición / Meta Anual Esperada / Avance Registrado	Meta	Avance				
			Trimestre 1	Trimestre 2	Trimestre 3	Trimestre 4	Anual
E007	**Educación superior**						
	Porcentaje de crecimiento de la matrícula total de la Universidad de Quintana Roo						
	Nivel Objetivo de PROPOSITO						
	Porcentaje de crecimiento de la matrícula total de la Universidad de Quintana Roo						
	ESTRATÉGICO						
	EFICACIA						
	TASA DE VARIACION						
	ANUAL						
	Meta Anual Esperada	4					
	Avance Registrado		0.0	0.0	0.0	1.4	1.4
	Porcentaje de programas educativos de licenciatura evaluables y reconocidos por su calidad.						
	Nivel Objetivo de COMPONENTE						
	Porcentaje de programas educativos de licenciatura evaluables y reconocidos por su calidad..						
	GESTIÓN						
	CALIDAD						
	TASA DE VARIACION						
	ANUAL						
	Meta Anual Esperada	100					
	Avance Registrado		0.0	0.0	0.0	87.0	87.0
	Porcentaje de Profesores Investigadores de Carrera con perfil PRODEP						
	Nivel Objetivo de COMPONENTE						
	Porcentaje de Profesores Investigadores de Carrera con perfil PRODEP						
	GESTIÓN						
	EFICACIA						
	PORCENTAJE						
	ANUAL						
	Meta Anual Esperada	69.12					
	Avance Registrado		0.00	0.00	0.00	67.0	67.0

M.E.A.P. Ana Marleny Rivero Canché
Directora General de Planeación

Dr. Ángel Ezequiel Rivero Palomo
Rector

3.2.3 Principales Acciones y Resultados de la gestión de Programas Presupuestarios.

De acuerdo con las atribuciones conferidas a la UNIVERSIDAD DE QUINTANA ROO, y el ejercicio de las actividades institucionales a cargo de sus unidades responsables, durante el ejercicio fiscal 2018, se ejecutaron los programas presupuestarios y proyectos, de los cuales sus principales resultados se describen en esta sección

3.2.3.1 De los programas y actividades institucionales.

A – Educación Superior

Propósito central del programa.

El programa presupuestario está orientado a garantizar las mejores condiciones para el proceso de enseñanza aprendizaje, atendiendo al desarrollo educativo del alumno, la calidad de los programas ofrecidos y la habilitación de los profesores.

Con relación a la planta docente, se persigue el fortalecimiento de la habilitación con perfil PRODEP y su posterior incorporación al Sistema Nacional de Investigadores del CONACYT, estos reconocimiento, elevan la calidad del perfil de los profesores, con reconocimiento tanto al interior como exterior de la institución, así como en el ámbito nacional e internacional; asimismo, un cuerpo académico con estas características permite la elaboración, revisión y desarrollo de planes y programas de estudios acorde a la problemática y necesidades para el desarrollo del estado y el país. Programas educativos que en su momento serán sometidos a rigurosos procesos de evaluación para el reconocimiento a su calidad.

Destinatarios (población objetivo u área de enfoque).

La población objetivo es la comunidad universitaria integrada por estudiantes, egresados, profesores, personal directivo y administrativo de las cuatro unidades académicas.

Los servicios educativos destinados a la comunidad universitaria se sustentan en nuestro modelo educativo que se caracteriza por:

Aprendizaje autónomo. Donde la función dominante es el aprendizaje, donde el papel del docente es coordinar las actividades de educativas, de las cuales el estudiante es el centro y el ejecutor. El aprender autónomo compromete al alumno a responsabilizarse de su propio desarrollo académico, con el respaldo del profesor, las áreas de atención y servicios estudiantiles, para lograr su formación integral.

Flexibilidad: Se pretende alcanzar una estructura curricular mucho más flexible, de manera que cada estudiante, de acuerdo con sus intereses, su capacidad y su

desempeño académico, tenga la posibilidad de diseñar su programa con su tutor; se deben diversificar las experiencias y actividades para el aprendizaje, de manera que las "clases" tradicionales no sean la modalidad dominante para organizar el trabajo académico.

Formación docente: El docente universitario es el facilitador del proceso de aprendizaje autónomo, realizado por el estudiante, responsable en última instancia de su formación, por ello, el profesor no solamente transmite el conocimiento mediante la docencia y la cátedra, sino además funge como tutor y asesor del alumno.

Los principales resultados en este programa presupuestario son:

• Los PTC con nombramiento de acuerdo a los requisitos que establece la Dirección General de Educación Superior Universitaria (DGESU), deben de cumplir lo siguiente:

- Tener por lo menos 1 año en docencia

- Haber participado en la generación y aplicación del conocimiento (publicaciones en revistas prestigiosas o indexadas con reconocimiento científico)

- Participado en el programa de tutorías

- Dirigido tesis

- Realizado gestión académica (participación en eventos como Congresos, Ponencias, Seminarios, Comités de Evaluación Académica).

La estrategia institucional y el despliegue de las acciones por parte de las divisiones académicas es impulsar a los profesores de tiempo completo que aún no ostentan el perfil deseado, asignando recursos para que participen en redes de colaboración, en grupos de investigación o en cuerpos académicos, así como la asistencia en diversos congresos donde presenten ponencias y generar producción científica principalmente colegiada, aunada al desarrollo de sus actividades de docencia y tutorías. De esta manera cumplir los requisitos exigidos por PRODEP y acceder a los beneficios que brindan sus becas; asimismo, se apoya a los PTC que ya tienen el perfil, para que mantengan el status. Para lograr la consolidación de la investigación científica en la universidad, se mantiene la estrategia conjuntamente con las Divisiones Académicas y en estrecha colaboración con la Dirección General de Investigación y Posgrado, para dar seguimiento continuo a los profesores con grado de doctor que realizan investigaciones en cuerpos académicos y participan en redes de colaboración nacional e internacional, que de acuerdo a sus méritos académicos y aportaciones científicas puedan incursionar en el Sistema Nacional de Investigadores

Para ser miembro del Sistema Nacional de Investigadores, CONACYT establece los siguientes criterios:

-Poseer el grado de doctor

-Demostrar capacidad para realizar investigación científica o tecnológica mediante publicaciones recientes en revistas indexadas de prestigio (artículos y libros de investigación).

- Tener un contrato o convenio institucional vigente y demostrar por medio de un documento oficial (original y actualizado) que presta servicios por lo menos 20 horas a la semana para realizar investigación científica en institución de educación superior.

• Dentro de las acciones que coadyuvan al desarrollo social y de las ciencias, se encuentra la formación de los cuerpos académicos; y es a través de estos que el docente pasa formar parte de ese importante vinculo universidad-sociedad, universidad-ciencia y universidad-sector productivo y los profesorado de tiempo completo logran su consolidación como investigador, permitiendo ampliar la plantilla del personal docente investigador de alto nivel, que redunda en la generación de producción científica de calidad y la formación de jóvenes investigadores mediante su inclusión de estudiantes en trabajos colaborativos; con impacto directo a la resolución de problemas estatales y nacionales, así como al fortalecimiento de la educación superior en la entidad mediante la formación de profesionistas de calidad y futuros investigadores. Es así que en el 2018 de 179 PTC, 56 de ellos están inscritos en el SNI, representando el 31.3% de la plantilla total académica de tiempo completo.

Denominación	Unidad de Medida	Metas		Porcentaje de Cumplimiento Alcanzado /Programado
		2018		
Porcentaje de profesores investigadores de carrera miembros del Sistema Nacional de Investigadores (SNI)		Programado	Alcanzada	
Asegurar que los profesores investigadores de carrera participen en las diferentes convocatorias en búsqueda de lograr investigadores de carrera con grado máximo de estudios y se habiliten en el Sistema Nacional de Investigadores del CONACYT y/o participen en las convocatorias para incluirse en el Programa para el Desarrollo del Profesorado (PRODEP).	Porcentaje	28.6	32.9	115.0
Observaciones: Dentro de la calidad de los servicios educativos se presenta la necesidad de Impulsar a los profesores investigadores de carrera para que ser miembros del Sistema Nacional de Investigadores (SNI), logrando una capacidad docente consolidada.				

Fuente: Dirección General de Planeación, Área de Estadística e Indicadores
Las cifras pueden presentar diferencias por redondeo

Cuadro 1

Los resultados obtenidos en este indicador en el 2018 resultan por encima de la expectativa, en virtud que la meta anual era de 28.6% y se alcanzó en el 2018 un 32.9% de profesores en el SNI.

Profesores investigadores de carrera miembros del Sistema Nacional de Investigadores (SNI)

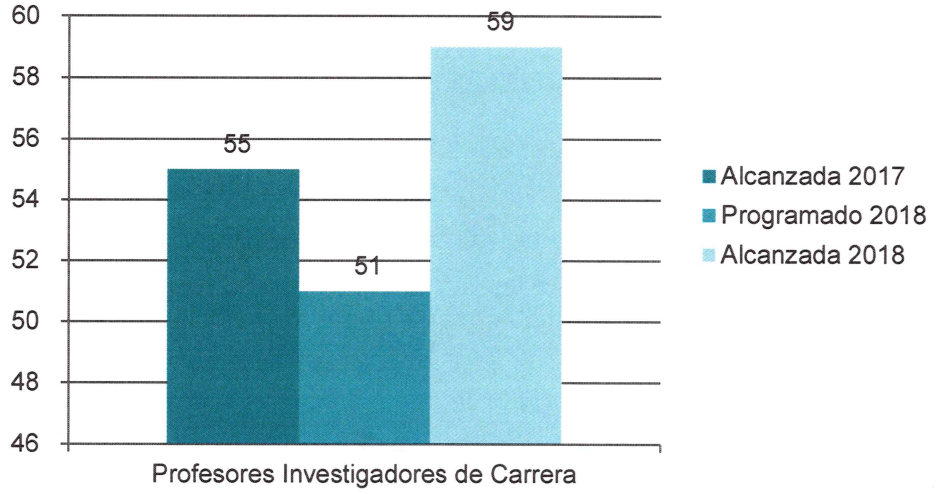

Fuente: Dirección General de Planeación, Área de Estadística e Indicadores

El Porcentaje de crecimiento de la matrícula total de la Universidad de Quintana Roo, tuvo un incremento de 1.4% con respecto al 2017, este es menor que el año anterior que fue de 4.2%.

Denominación	Unidad de Medida	Metas		Porcentaje de Cumplimiento Alcanzado /Programado
Porcentaje de crecimiento de la matricula total de la Universidad de Quintana Roo		2018		
		Programado	Alcanzada	
Asegurar la continuidad y conclusión de los estudiantes en la Universidad de Quintana Roo, a través de programas y proyectos que favorezcan la calidad de la formación profesional, acorde a las necesidades que requiere el desarrollo social y económico del estado.	Porcentaje	4.0	1.4	35
Observaciones: Impulsar la ampliación de la oferta educativa y el incremento de la matrícula atendida asegura la atención de la demanda de educación superior en la entidad.				

Fuente: Dirección General de Planeación, Área de Estadística e Indicadores
Las cifras pueden presentar diferencias por redondeo

Cuadro 2

La matrícula de la Universidad de Quintana Roo en el 2018 creció un 1.4% con respecto al año 2017, porcentaje por debajo de la meta anual que es de un 4%. Esta situación lleva a tomar medidas para la ampliación de matrícula, tal es caso de la consolidación de la infraestructura de su unidad Académica de Cancún, que será en un futuro próximo un importante campo en materia de captación de estudiantes.

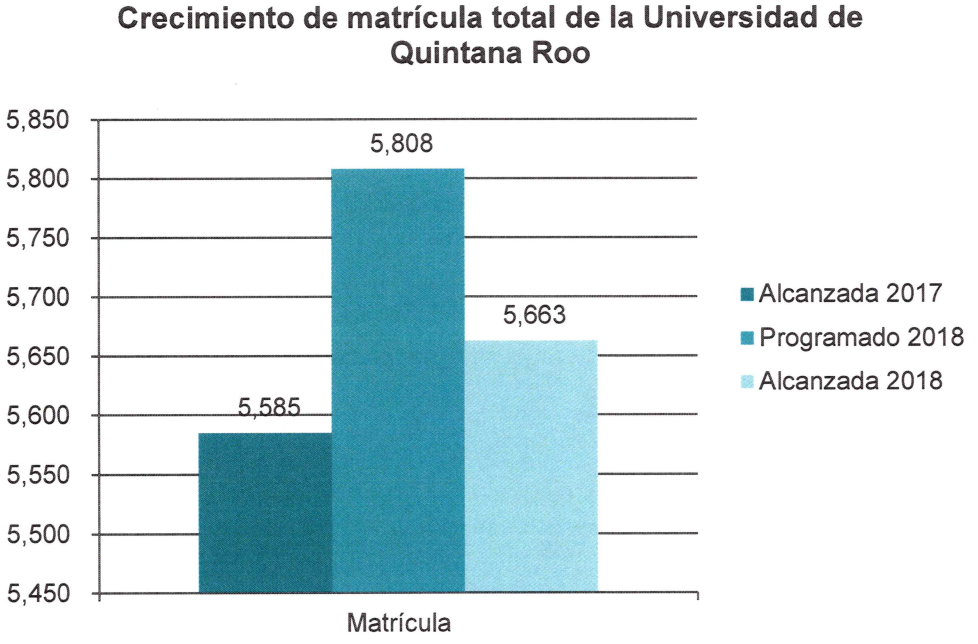

Fuente: Dirección General de Planeación, Área de Estadística e Indicadores

• El porcentaje de programas educativos de licenciatura evaluables y reconocidos por su calidad para el 2018 presentaron un incremento con respecto al 2017, quedando el indicador en 87.0%.

Denominación	Unidad de Medida	Metas 2018		Porcentaje de Cumplimiento Alcanzado /Programado
		Programado	Alcanzada	
Porcentaje de programas educativos de licenciatura evaluables y reconocidos por su calidad a nivel nacional de los Comités Interinstitucionales para la Evaluación de la Educación Superior (CIEES) nivel 1 y/o acreditado por organismos reconocidos por Consejo para la Acreditación de la Educación Superior.				
Asegurar la continuidad y conclusión de los estudiantes en la Universidad de Quintana Roo, a través de programas y proyectos que favorezcan la calidad de la formación profesional, acorde a las necesidades que requiere el desarrollo social y económico del estado.	Porcentaje	100.0	87.0	87.0
Observaciones: Impulsar la calidad de programas educativos, permite que la oferta de educación superior en la entidad sea reconocida, por lo que se hace necesaria inversión para los nuevos programas y los que ya tienen esta distinción se mantengan en ese nivel.				

Fuente: Dirección General de Planeación, Área de Estadística e Indicadores
Las cifras pueden presentar diferencias por redondeo

Cuadro 3

El incremento de los programas educativos de calidad paso de 18 a 20 en el 2018, sin embargo, el porcentaje quedo por debajo de la meta anual que es del 100%; por lo mismo, se están trabajando el proceso de certificación o acreditación con las instituciones y/o organismos correspondientes de dos programas evaluables sin calidad, situación de la Unidad Académica Chetumal con Ingeniería Ambiental y Farmacia.

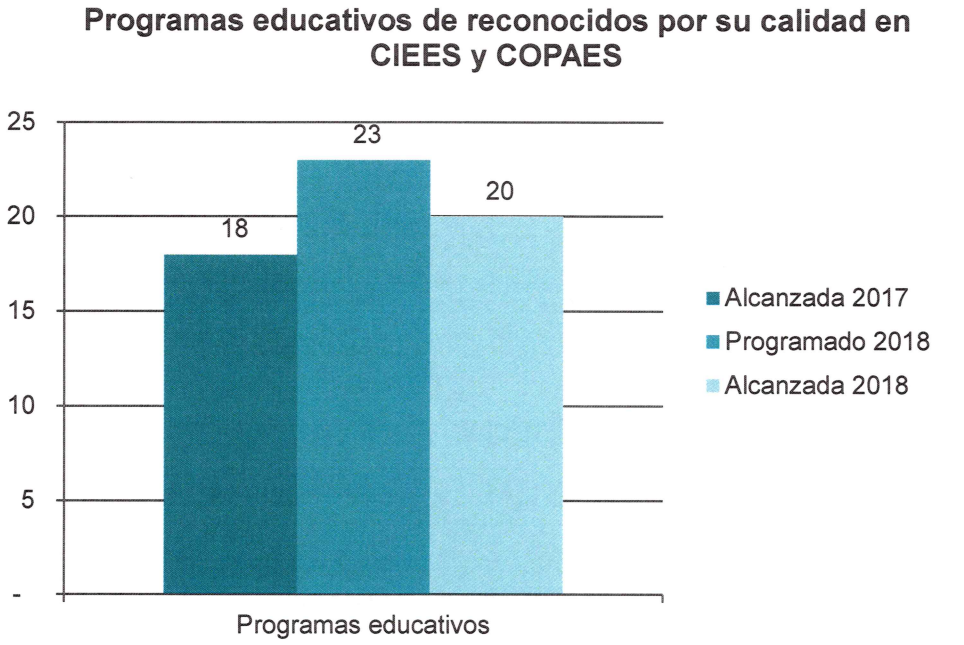

Fuente: Dirección General de Planeación, Área de Estadística e Indicadores

• Con respecto a la tasa de variación de los programas educativos de posgrado de calidad, ésta pasó del 100% al 84.6%, ya que dos programas de nueva creación se encuentran en proceso para su incorporación a este padrón.

Denominación	Unidad de Medida	Metas		Porcentaje de Cumplimiento Alcanzado /Programado
		2018		
Porcentaje de programas educativos de posgrado de calidad en el padrón CONACYT.		Programado	Alcanzada	
Gestionar que Programas de posgrado en Reciente Creación (RC), En Desarrollo (ED), Consolidado (C) y de Competencia Internacional (CI) sean incorporados al CONACYT.	Porcentaje	100.0	84.6	84.6
Observaciones: Impulsar la calidad de programas de posgrado, permite que la oferta de educación superior en la entidad sea reconocida, por lo que se hace necesaria inversión para los nuevos programas y los que ya tienen esta distinción se mantengan en ese nivel.				

Fuente: Dirección General de Planeación, Área de Estadística e Indicadores
Las cifras pueden presentar diferencias por redondeo

Cuadro 4

En el año 2018 un programa de posgrado de reciente creación alcanzó ser considerado en el padrón de calidad CONACYT, incrementando en un 10% los programas reconocidos con calidad, cumpliendo al mismo tiempo con la meta anual en un 84.6%.

Programas educativos de posgrado reconocidos por su calidad en el padrón CONACYT

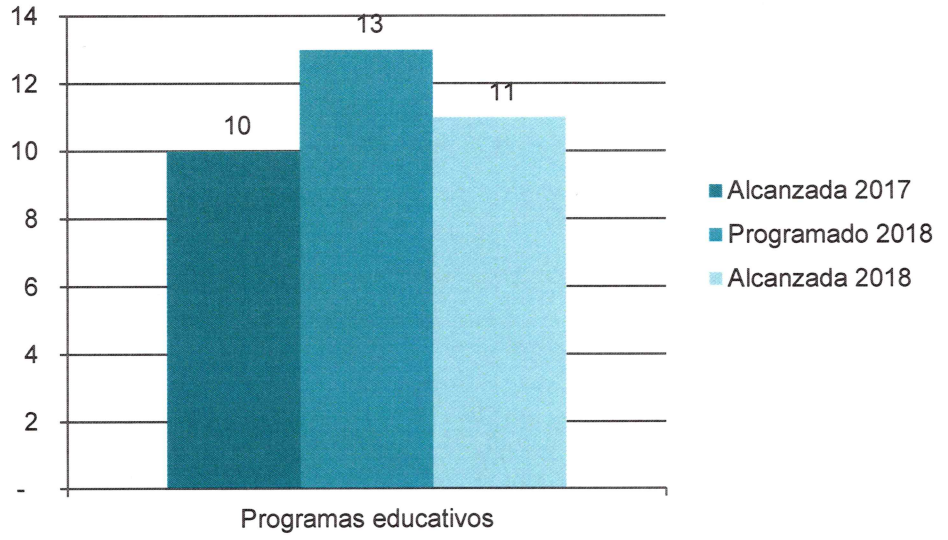

Fuente: Dirección General de Planeación, Área de Estadística e Indicadores

• Se continúa impulsando en el personal académicos de tiempo completo el desarrollo de su perfil PRODEP. En este rubro, de un total de 179 PTC, 120 están habilitados en PRODEP, representando el 67.0% de la plantilla total académica de tiempo completo.

Denominación	Unidad de Medida	Metas		Porcentaje de Cumplimiento Alcanzado /Programado
		2018		
Porcentaje de profesores investigadores de carrera con perfil deseable reconocido por el Programa para el Desarrollo del Profesorado (PRODEP)		Programado	Alcanzada	
Asegurar que los profesores investigadores de carrera participen en las diferentes convocatorias en búsqueda de lograr investigadores de carrera con grado máximo de estudios y se habiliten en el Sistema Nacional de Investigadores del CONACYT y/o participen en las convocatorias para incluirse en el Programa para el Desarrollo del Profesorado (PRODEP).	Porcentaje	69.1	67.0	2.1
Observaciones: Dentro de la calidad de los servicios educativos se presenta la necesidad de Impulsar a los profesores investigadores de carrera para que obtengan o se mantengan con perfil deseable reconocido por el Programa para el Desarrollo del Profesorado (PRODEP).				

Fuente: Dirección General de Planeación, Área de Estadística e Indicadores

Las cifras pueden presentar diferencias por redondeo

Cuadro 5

En el año 2018 se impulsó al personal académicos de tiempo completo hacia la obtención del perfil PRODEP en función de lo importante que es para acceder al Sistema Nacional de Investigadores (SNI) del CONACYT, cuyas investigaciones requieren mayor rigor científico, Los resultados obtenidos en este indicador resultaron por dos puntos decimales menores de la expectativa que ubico la meta anual en 69.12%.

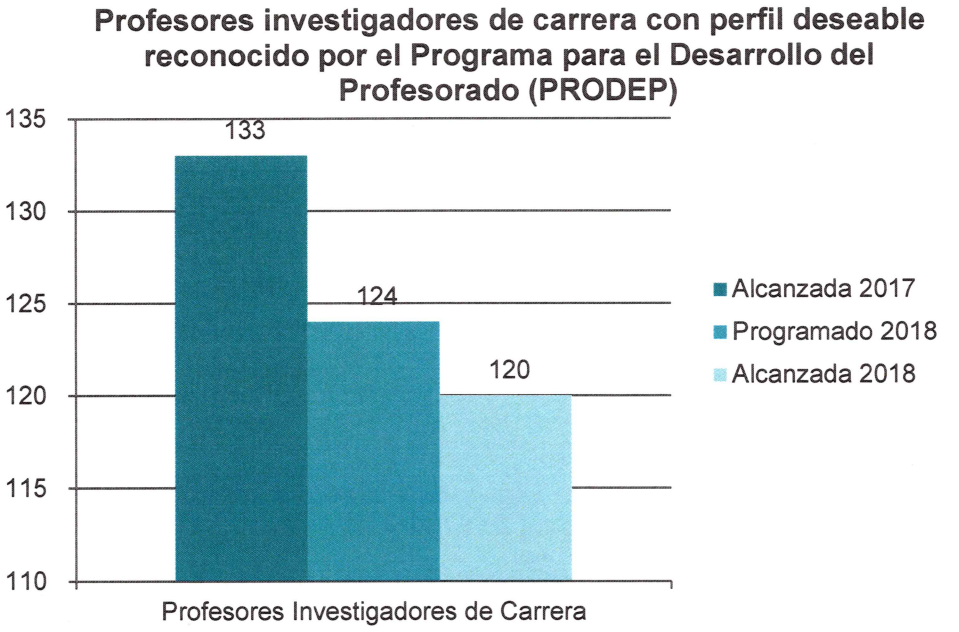

Fuente: Dirección General de Planeación, Área de Estadística e Indicadores

3.2.3.2 De los programas orientados a la atención de la Perspectiva de Género.

Datos Generales del Programa Presupuestario			
Institución responsable: Universidad de Quintana Roo.	Unidades responsables: Dirección General de Bienestar Estudiantil.		
Programa Presupuestario (Pp): E007. Educación Superior.	Finalidad: 2. Desarrollo Social	Función: 25. Educación	Subfunción: 2531. Educación Superior
Actividad Institucional: 2531. Educación Superior			
Monto aprobado: (pesos) Total, del Programa Presupuestario $308,965,596.00 Monto Asignado al Departamento de Igualdad, Inclusión y Responsabilidad Social Universitaria $292,711.00			
Población objetivo: Egresados del Nivel Medio Superior en el Estado de Quintana Roo.	Número de mujeres: 8,314	Número de hombres: 7,934	
Población atendida: 5,758	Número de mujeres: 3,020	Número de hombres: 2,738	
Descripción de la problemática de género o brecha de desigualdad que se atiende en la ejecución del programa: A la fecha no se tiene registrado un proyecto exclusivo de Atención de la Perspectiva de Género, no obstante, se cuenta con el Departamento de Departamento de Igualdad, Inclusión y Responsabilidad Social Universitaria, creado y aprobado por el H. Consejo Universitario en enero de 2018, con la finalidad de reforzar de manera transversal las acciones en la materia y complementadas con el componente de Responsabilidad Social Universitaria. Adicionalmente, es pertinente señalar que el actual modelo educativo universitario contempla una formación integral del alumnado a lo largo de todo el proceso socio formativo que se le brinda.			

Alineación	
Plan Estatal de Desarrollo 2016-2022	
Eje:	4. Desarrollo Social y Combate a la Desigualdad
Programa:	Educación Pública de Calidad
Línea(s) de acción:	4.23.4 Evaluar y reorientar el programa de becas para otorgarlas a alumnos de escasos recursos a fin de que concluyan sus estudios. 4.23.5 Operar un programa de incentivos y reconocimientos a alumnos destacados. 4.23.8 Desarrollar una estrategia integral que permita ampliar la cobertura educativa de nivel medio superior y superior en las instituciones públicas.

	4.23.9 Implementar un programa para elevar la eficiencia terminal en la educación media superior y superior. 4.23.14 Promover, en coordinación con instituciones educativas nacionales e internacionales, la educación multimodal como una alternativa para la formación sólida. 4.23.20 Asegurar que la oferta educativa de las instituciones de educación superior responda a las nuevas áreas de oportunidad en la entidad. 4.23.21 Acreditar los planes y programas de educación superior a fin de garantizar su calidad. 4.23.29 Generar esquemas de vinculación con instituciones públicas y privadas para la realización de prácticas profesionales y servicio social por parte de estudiantes de educación superior. 4.23.38 Coordinar el trabajo conjunto entre todos los niveles educativos para mejorar la calidad de la educación. 4.23.39 Promover el desarrollo de los planteles de educación superior mediante la colaboración y la cooperación en la elaboración de proyectos.
Programa derivado del PED 2016-2022	
Nombre:	Programa Sectorial de Educación Pública de Calidad
Objetivo:	Garantizar mejores condiciones para un aprendizaje de calidad en todos los niveles educativos.
Estrategia:	Ejecutar acciones orientadas a la formación integral de los estudiantes, al desarrollo de una planta docente competente y a la dignificación y el equipamiento de espacios educativos.
Línea(s) de acción:	4.23.21 Acreditar los planes y programas de educación superior a fin de garantizar su calidad.
Objetivo estratégico de la dependencia, entidad u organismo: 43-01- Asegurar la continuidad y conclusión de los estudiantes de la Universidad de Quintana Roo, a través de programas y proyectos que favorezcan la calidad de la formación profesional, acorde a las necesidades que requiere el desarrollo social y económico del estado.	

Resultados						
Indicadores						
Denominación	**Unidad Responsable**	**Unidad de medida**	**Frecuencia**	**Meta anual esperada**	**Meta anual alcanzada**	**Avance anual (%)**
43O1IO1 - Porcentaje de crecimiento de la matrícula total de la Universidad de Quintana Roo	1311-1405 - Dirección General de Planeación	1822 - Porcentaje	ANUAL	4	1.4	35%

Descripción cualitativa de acciones realizadas:

La institución en un proceso de mejora continua y adecuación administrativa, impulso la conformación en enero de 2018 del Departamento de Igualdad, Inclusión y Responsabilidad Social Universitaria, adscrita a la Secretaria General de la institución, como una estrategia de reforzar la filosofía y visión integral socio formativa del alumnado, en materia de Perspectiva de Género y una mayor vinculación con su entorno social. En este sentido, no se cuenta con un programa exclusivo en la materia registrado, no obstante, se atiende en forma transversal.

- Consolidación de un programa de capacitación con perspectiva de género.
- Emprendimiento de acciones para la prevención y atención de la violencia sexual en la Universidad de Quintana Roo.
- Actualización del Procedimiento para la atención de quejas por acoso y hostigamiento sexual.
- Por primera vez se destinaron recursos federales para el proyecto de Responsabilidad Social Universitaria.
- La Universidad de Quintana Roo se adhirió a la Red de Escuelas Sostenibles del Estado de Quintana Roo.

Justificación de la diferencia entre metas esperadas y alcanzadas:

El modelo educativo universitario contempla una formación integral del estudiante, en donde el componente con perspectiva de género es concebido de forma trasversal a lo largo de la formación del alumno. En donde las acciones se van reforzando tanto en el proceso mismo de enseñanza-aprendizaje, a la vez que se refuerza con acciones específicas de forma transversal. A lo largo del año 2018, se sumó a este esfuerzo institucional la visión de Responsabilidad Social Universitaria, como un complemento adicional que permite mejorar la calidad educativa de nuestros programas, todo ello atendiendo al modelo educativo vigente.

Acciones de mejora para el siguiente ejercicio fiscal:

1. Vincular el tema de inclusión a las acciones de Responsabilidad Social Universitaria.

2. Aplicación de un diagnóstico organizacional con perspectiva de género con alcance a toda la comunidad universitaria para conocer los avances o retrocesos del tema.
3. Dar continuidad a la 2da. fase de Auto diagnóstico de la Responsabilidad Social Universitaria para conocer el escenario de la Universidad de Quintana Roo en la construcción del programa.
4. Instituir un programa de prevención y atención de la violencia sexual de la Universidad de Quintana Roo
5. Consideración de la propuesta de incluir de manera transversal a todos los programas educativos la materia sobre igualdad de género y derechos humanos, enmarcado en las recomendaciones de la Alerta de Violencia de Género al Gobierno del Estado de Quintana Roo. Con esto, además se dará cumplimiento a la carta compromiso que suscribió la Universidad de Quintana Roo en mayo de 2016, para la difusión y aplicación de los principios constitucionales en materia de derechos humanos en la comunidad universitaria.

Avance en el Ejercicio del presupuesto aprobado para el Programa (miles de pesos)

Unidad Responsable Departamento de Departamento de Igualdad, Inclusión y Responsabilidad Social Universitaria	Presupuesto anual para el Programa registrado para la Atención de la Perspectiva de Género *			
	Aprobado	Modificado	Pagado	Avance (%)
TOTAL	292.711	284.639	283.769	99.6%

*A la fecha no se tiene registrado un proyecto exclusivo de Atención de la Perspectiva de Género, no obstante, se cuenta con el Departamento de Igualdad, Inclusión y Responsabilidad Social Universitaria, creado en enero de 2018, como parte de un proceso de ajuste administrativo que refuerce y de mayor impulso a las acciones en la materia al incorporar el componente de Responsabilidad Social Universitaria. Se adscribió dicho departamento a la Secretaría General, a fin de contar con acciones transversales de mayor impacto en la formación integral del estudiante.

3.2.3.3 De los programas orientados a la atención de los Derechos de las Niñas, Niños y Adolescentes.

No aplica

ANEXOS

FORMATOS REFERIDOS EN LA LEY DE DISCIPLINA FINANCIERA DE LAS ENTIDADES FEDERATIVAS Y MUNCIPIOS

ESTADO DE SITUACIÓN FINANCIERA DETALLADO – LDF

UNIVERSIDAD DE QUINTANA ROO
ESTADO DE SITUACIÓN FINANCIERA DETALLADO – LDF
Al de 31 de Diciembre de 2018 y al 31 de Diciembre 2017
(Miles de Pesos)

Concepto	2018	2017	Concepto	2018	2017
ACTIVO			**PASIVO**		
Activo Circulante			**Pasivo Circulante**		
Efectivo y Equivalentes	51,466	98,162	Cuentas por Pagar a Corto Plazo	51,526	48,533
Efectivo	0	0	Servicios Personales por Pagar a Corto Plazo	0	0
Bancos/Tesorería	0	0	Proveedores por Pagar a Corto Plazo	34,826	6,738
Bancos/Dependencias y Otros	51,466	98,162	Contratistas por Obras Públicas por Pagar a Corto Plazo	0	0
Inversiones Temporales (Hasta 3 meses)	0	0	Participaciones y Aportaciones por Pagar a Corto Plazo	0	0
Fondos con Afectación Especifica	0	0	Transferencias Otorgadas por Pagar a Corto Plazo	0	0
Depósitos de Fondos de Terceros en Garantía y/o Administración	0	0	Intereses, Comisiones y Otros Gastos de la Deuda Pública por Pagar a Corto Plazo	0	0
Otros Efectivos y Equivalentes	0	0	Retenciones y Contribuciones por Pagar a Corto Plazo	16,700	41,795
Derechos a Recibir Efectivo o Equivalentes	16,184	9,715	Devoluciones de la Ley de Ingresos por Pagar a Corto Plazo	0	0
Inversiones Financieras de Corto Plazo	0	0	Otras Cuentas por Pagar a Corto Plazo	0	0
Cuentas por Cobrar a Corto Plazo	0	0	Documentos por Pagar a Corto Plazo	0	0
Deudores Diversos por Cobrar a Corto Plazo	16,184	9,715	Documentos Comerciales por Pagar a Corto Plazo	0	0
Ingresos por Recuperar a Corto Plazo	0	0	Documentos con Contratistas por Obras Públicas por Pagar a Corto Plazo	0	0
Deudores por Anticipos de la Tesorería a Corto Plazo	0	0	Otros Documentos por Pagar a Corto Plazo	0	0
Préstamos Otorgados a Corto Plazo	0	0	Porción a Corto Plazo de la Deuda Pública a Largo Plazo	0	0
Otros Derechos a Recibir Efectivo o Equivalentes a Corto Plazo	0	0	Porción a Corto Plazo de la Deuda Pública	0	0
Derechos a Recibir Bienes o Servicios	304	1,389	Porción a Corto Plazo de Arrendamiento Financiero	0	0
Anticipo a Proveedores por Adquisición de Bienes y Prestación de Servicios a Corto Plazo	304	1,389	Títulos y Valores a Corto Plazo	0	0
Anticipo a Proveedores por Adquisición de Bienes Inmuebles y Muebles a Corto Plazo	0	0	Pasivos Diferidos a Corto Plazo	0	0
Anticipo a Proveedores por Adquisición de Bienes Intangibles a Corto Plazo	0	0	Ingresos Cobrados por Adelantado a Corto Plazo	0	0
Anticipo a Contratistas por Obras Públicas a Corto Plazo	0	0	Intereses Cobrados por Adelantado a Corto Plazo	0	0
Otros Derechos a Recibir Bienes o Servicios a Corto Plazo	0	0	Otros Pasivos Diferidos a Corto Plazo	0	0
Inventarios	0	0	Fondos y Bienes de Terceros en Garantía y/o Administración a Corto Plazo	0	0
Inventario de Mercancías para Venta	0	0	Fondos en Garantía a Corto Plazo	0	0
Inventario de Mercancías Terminadas	0	0	Fondos en Administración a Corto Plazo	0	0
Inventario de Mercancías en Proceso de Elaboración	0	0	Fondos Contingentes a Corto Plazo	0	0
Inventario de Materias Primas, Materiales y Suministros para Producción	0	0	Fondos de Fideicomisos, Mandatos y Contratos Análogos a Corto Plazo	0	0
Bienes en Tránsito	0	0	Otros Fondos de Terceros en Garantía y/o Administración a Corto Plazo	0	0
Almacenes	0	0	Valores y Bienes en Garantía a Corto Plazo	0	0
Estimación por Pérdida o Deterioro de Activos Circulantes	0	0	Provisiones a Corto Plazo	0	0
Estimaciones para Cuentas Incobrables por Derechos a Recibir Efectivo o Equivalentes	0	0	Provisión para Demandas y Juicios a Corto Plazo	0	0
Estimación por Deterioro de Inventarios	0	0	Provisión para Contingencias a Corto Plazo	0	0
Otros Activos Circulantes	0	0	Otras Provisiones a Corto Plazo	0	0
Valores en Garantía	0	0	Otros Pasivos a Corto Plazo	69,391	62,543
Bienes en Garantía (excluye depósitos de fondos)	0	0	Ingresos por Clasificar	0	0
Bienes Derivados de Embargos, Decomisos, Aseguramientos y Dación en Pago	0	0	Recaudación por Participar	0	0
Adquisición con Fondos de Terceros	0	0	Otros Pasivos Circulantes	69,391	62,543
Total de Activos Circulantes	**67,954**	**109,265**	**Total de Pasivos Circulantes**	**120,917**	**111,076**

UNIVERSIDAD DE QUINTANA ROO
ESTADO DE SITUACIÓN FINANCIERA DETALLADO – LDF
Al de 31 de Diciembre de 2018 y al 31 de Diciembre 2017
(Miles de Pesos)

Concepto	2018	2017	Concepto	2018	2017
ACTIVO			**PASIVO**		
Activo No Circulante			**Pasivo No Circulante**		
Inversiones Financieras a Largo Plazo	11,332	18,300	Cuentas por Pagar a Largo Plazo	0	0
Derechos a Recibir Efectivo o Equivalentes a Largo Plazo	0	0	Documentos por Pagar a Largo Plazo	0	0
Bienes Inmuebles, Infraestructura y Construcciones en Proceso	3,505,942	3,502,025	Deuda Pública a Largo Plazo	0	0
Bienes Muebles	315,551	280,394	Pasivos Diferidos a Largo Plazo	0	0
Activos Intangibles	0	0	Fondos y Bienes de Terceros en Garantía y/o en Administración a Largo Plazo	0	0
Depreciación, Deterioro y Amortización Acumulada de Bienes	-224,580	-180,816	Provisiones a Largo Plazo	0	0
Activos Diferidos	152	187			
Estimación por Pérdida o Deterioro de Activos no Circulantes	0	0	**Total de Pasivos No Circulantes**	**0**	**0**
Otros Activos no Circulantes	0	0			
			Total del Pasivo	**120,917**	**111,076**
Total de Activos No Circulantes	**3,608,397**	**3,620,090**			
			HACIENDA PÚBLICA/PATRIMONIO	**0**	**0**
			Hacienda Pública/Patrimonio Contribuido	3,576,872	3,602,630
			Aportaciones	3,576,872	3,602,630
			Donaciones de Capital	0	0
			Actualización de la Hacienda Pública/Patrimonio	0	0
			Hacienda Pública/Patrimonio Generado	-21,438	15,649
			Resultados del Ejercicio (Ahorro/ Desahorro)	-36,224	-8,542
			Resultados de Ejercicios Anteriores	14,786	24,191
			Revalúos	0	0
			Reservas	0	0
			Rectificaciones de Resultados de Ejercicios Anteriores	0	0
			Exceso o Insuficiencia en la Actualización de la Hacienda Pública/Patrimonio	0	0
			Resultado por Posición Monetaria	0	0
			Resultado por Tenencia de Activos no Monetarios	0	0
			Total Hacienda Pública/Patrimonio	**3,555,434**	**3,618,279**
Total del Activo	**3,676,351**	**3,729,355**	**Total del Pasivo y Hacienda Pública/Patrimonio**	**3,676,351**	**3,729,355**

Mtro. Jorge Manríquez Centeno
Director General de Administración y Finanzas

Dr. Ángel Ezequiel Rivero Palomo
Rector

INFORME ANALÍTICO DE LA DEUDA PÚBLICA Y OTROS PASIVOS – LDF

UNIVERSIDAD DE QUINTANA ROO
Informe Analítico de la Deuda Pública y Otros Pasivos - LDF
Del 1 de Enero al 31 de Diciembre de 2018
(Miles de Pesos)

Denominación de la Deuda Pública y Otros Pasivos	Saldo al 31 de diciembre de 2017	Disposiciones del Periodo	Amortizaciones del Periodo	Revaluaciones, Reclasificaciones y Otros Ajustes	Saldo Final del Periodo	Pago de Intereses del Periodo	Pago de Comisiones y demás costos asociados durante el Periodo
1. Deuda Pública							
A. Corto Plazo	**0**	**0**	**0**	**0**	**0**	**0**	**0**
a1) Instituciones de Crédito	0	0	0	0	0	0	0
a2) Títulos y Valores	0	0	0	0	0	0	0
a3) Arrendamientos Financieros	0	0	0	0	0	0	0
B. Largo Plazo	**0**	**0**	**0**	**0**	**0**	**0**	**0**
b1) Instituciones de Crédito	0	0	0	0	0	0	0
b2) Títulos y Valores	0	0	0	0	0	0	0
b3) Arrendamientos Financieros	0	0	0	0	0	0	0
2. Otros Pasivos	**111,076**	**9,841**	**0**	**0**	**120,917**	**0**	**0**
3. Total de la Deuda Pública y Otros Pasivos	**0**	**0**	**0**	**0**	**0**	**0**	**0**
4. Deuda Contingente 1	**0**	**0**	**0**	**0**	**0**	**0**	**0**
A. Deuda Contingente 1	0	0	0	0	0	0	0
B. Deuda Contingente 2	0	0	0	0	0	0	0
C. Deuda Contingente 3	0	0	0	0	0	0	0
5. Valor de Instrumentos Bono Cupón Cero 2	**0**	**0**	**0**	**0**	**0**	**0**	**0**
A. Instrumento Bono Cupón Cero 1	0	0	0	0	0	0	0
B. Instrumento Bono Cupón Cero 2	0	0	0	0	0	0	0

Obligaciones a Corto Plazo (k)	Monto Contratado (l)	Plazo Pactado (m)	Tasa de Interés (n)	Comisiones y Costos Relacionados (o)	Tasa Efectiva (p)
6. Obligaciones a Corto Plazo (Informativo)	**0**	**0**	**0**	**0**	**0**
A. Crédito 1	0	0	0	0	0
B. Crédito 2	0	0	0	0	0
C. Crédito 3	0	0	0	0	0

Mtro. Jorge Manríquez Centeno
Director General de Administración y Finanzas

Dr. Ángel Ezequiel Rivero Palomo
Rector

INFORME ANALÍTICO DE OBLIGACIONES DIFERENTES DE FINANCIAMIENTOS – LDF

UNIVERSIDAD DE QUINTANA ROO
Informe Analítico de Obligaciones Diferentes de Financiamientos LDF
Del 1 de Enero al 31 de Diciembre de 2018
(Miles de Pesos)

Denominación de las Obligaciones Diferentes de Financiamiento	Fecha del Contrato	Fecha de inicio de operación del proyecto	Fecha de vencimiento	Monto de la inversión pactado	Plazo pactado	Monto promedio mensual del pago de la contraprestación	Monto promedio mensual del pago de la contraprestación correspondiente al pago de inversión	Monto pagado de la inversión al XX de 01 de enero 2018	Monto pagado de la inversión actualizado al 31 de Diciembre de 2018	Saldo pendiente por pagar de la inversión al 31 de Diciembre de 2018
A. Asociaciones Público Privadas (APP's) a) APP 1 b) APP 2 c) APP 3 d) APP 4 **B. Otros Instrumentos** a) Otro Instrumento 1 b) Otro Instrumento 2 c) Otro Instrumento 3 d) Otro Instrumento 4 **C. Total de Obligaciones Diferentes de Financiamiento**				No Aplica						

Mtro. Jorge Manríquez Centeno
Director General de Administración y Finanzas

Dr. Ángel Ezequiel Rivero Palomo
Rector

BALANCE PRESUPUESTARIO – LDF

UNIVERSIDAD DE QUINTANA ROO BALANCE PRESUPUESTARIO - LEY DE DISCIPLINA FINANCIERA Del 01 de Enero al 31 de Diciembre de 2018			
Concepto	**Estimado/ Aprobado**	**Devengado**	**Recaudado/ Pagado**
A. Ingresos Totales	455,505	486,991	486,991
A1. Ingresos de Libre Disposición	238,144	252,217	252,217
A2. Transferencias Federales Etiquetadas	217,361	234,774	234,774
A3. Financiamiento Neto	0	0	0
B. Egresos Presupuestarios	439,783	497,668	497,668
B1. Gasto No Etiquetado (sin incluir Amortización de la Deuda Pública)	222,422	245,771	245,771
B2. Gasto Etiquetado (sin incluir Amortización de la Deuda Pública)	217,361	251,897	251,897
C. Remanentes del Ejercicio Anterior	0	46,492	46,492
C1. Remanentes de Ingresos de Libre Disposición aplicados en el periodo	0	46,492	46,492
C2. Remanentes de Transferencias Federales Etiquetadas aplicados en el periodo	0	0	0
I. Balance Presupuestario	0	-57,169	-57,169
II. Balance Presupuestario sin Financiamiento Neto	0	-57,169	-57,169
III. Balance Presupuestario sin Financiamiento Neto y sin Remanentes del Ejercicio Anterior	0	-57,169	-57,169

Concepto	**Aprobado**	**Devengado**	**Pagado**
E. Intereses, Comisiones y Gastos de la Deuda	-	-	-
E1. Intereses, Comisiones y Gastos de la Deuda con Gasto No Etiquetado	-	-	-
E2. Intereses, Comisiones y Gastos de la Deuda con Gasto Etiquetado	-	-	-
IV. Balance Primario	-	- 57,169	- 57,169

UNIVERSIDAD DE QUINTANA ROO

BALANCE PRESUPUESTARIO - LEY DE DISCIPLINA FINANCIERA

Del 01 de Enero al 31 de Diciembre de 2018

Concepto	Estimado/ Aprobado	Devengado	Recaudado/ Pagado
F. Financiamiento	-	-	-
F1. Financiamiento con Fuente de Pago de Ingresos de Libre Disposición	-	-	-
F2. Financiamiento con Fuente de Pago de Transferencias Federales Etiquetadas	-	-	-
G. Amortización de la Deuda	-	-	-
G1. Amortización de la Deuda Pública con Gasto No Etiquetado	-	-	-
G2. Amortización de la Deuda Pública con Gasto Etiquetado	-	-	-
A3. Financiamiento Neto	-	-	-
A3.1 Financiamiento Neto con Fuente de Pago de Ingresos de Libre Disposición	-	-	-
F1. Financiamiento con Fuente de Pago de Ingresos de Libre Disposición	-	-	-
G1. Amortización de la Deuda Pública con Gasto No Etiquetado	-	-	-
B1. Gasto No Etiquetado (sin incluir Amortización de la Deuda Pública)	-	245,771	245,771
C1. Remanentes de Ingresos de Libre Disposición aplicados en el periodo	-	-	-
V. Balance Presupuestario de Recursos Disponibles	-	6,447	6,447
VI. Balance Presupuestario de Recursos Disponibles sin Financiamiento Neto	-	6,447	6,447

UNIVERSIDAD DE QUINTANA ROO

BALANCE PRESUPUESTARIO - LEY DE DISCIPLINA FINANCIERA

Del 01 de Enero al 31 de Diciembre de 2018

Concepto	Estimado/ Aprobado	Devengado	Recaudado/ Pagado
Concepto	217,361	234,773	234,773
A2. Transferencias Federales Etiquetadas			
A3.2 Financiamiento Neto con Fuente de Pago de Transferencias Federales Etiquetadas	-	-	-
F2. Financiamiento con Fuente de Pago de Transferencias Federales Etiquetadas	-	-	-
G2. Amortización de la Deuda Pública con Gasto Etiquetado	-	-	-
B2. Gasto Etiquetado (sin incluir Amortización de la Deuda Pública)	217,361	251,897	251,897
C2. Remanentes de Transferencias Federales Etiquetadas aplicados en el periodo	-	-	-
VII. Balance Presupuestario de Recursos Etiquetados	-	- 17,124	- 17,124
VIII. Balance Presupuestario de Recursos Etiquetados sin Financiamiento Neto	-	- 103,661	- 6,447

M.E.A.P. Ana Marleny Rivero Canché
Directora General de Planeación

Dr. Ángel Ezequiel Rivero Palomo
Rector

ESTADO ANALÍTICO DE INGRESOS DETALLADO – LDF

UNIVERSIDAD DE QUINTANA ROO ESTADO ANALÍTICO DE INGRESOS DETALLADO - LEY DE DISCIPLINA FINANCIERA Del 01 de Enero al 31 de Diciembre de 2018 (Pesos)						
Concepto	**Estimado**	**Ampliaciones /Reducciones**	**Modificado**	**Devengado**	**Recaudado**	**Diferencia**
Ingresos de Libre Disposición						
Impuestos	0	0	0	0	0	0
Cuotas y Aportaciones de Seguridad Social	0	0	0	0	0	0
Contribuciones de Mejoras	0	0	0	0	0	0
Derechos	0	0	0	0	0	0
Productos	0	2,322	2,322	2,322	2,322	2,322
Aprovechamientos	0	0	0	0	0	0
Ingresos por Ventas de Bienes y Servicios	20,783	5,714	26,497	26,497	26,497	5,714
Participaciones	0	0	0	0	0	0
Fondo General de Participaciones	0	0	0	0	0	0
Fondo de Fomento Municipal	0	0	0	0	0	0
Fondo de Fiscalización y Recaudación	0	0	0	0	0	0
Fondo de Compensación	0	0	0	0	0	0
Fondo de Extracción de Hidrocarburos	0	0	0	0	0	0
Impuesto Especial Sobre Producción y Servicios	0	0	0	0	0	0
0.136% de la Recaudación Federal Participable	0	0	0	0	0	0
3.17% Sobre Extracción de Petróleo	0	0	0	0	0	0
Gasolinas y Diesel	0	0	0	0	0	0
Fondo del Impuesto Sobre la Renta	0	0	0	0	0	0
Fondo de Estabilización de los Ingresos de las Entidades Federativas	0	0	0	0	0	0
Incentivos Derivados de la Colaboración Fiscal	0	0	0	0	0	0
Tenencia o Uso de Vehículos	0	0	0	0	0	0
Fondo de Compensación ISAN	0	0	0	0	0	0
Impuesto Sobre Automóviles Nuevos	0	0	0	0	0	0

UNIVERSIDAD DE QUINTANA ROO

ESTADO ANALÍTICO DE INGRESOS DETALLADO - LEY DE DISCIPLINA FINANCIERA

Del 01 de Enero al 31 de Diciembre de 2018

(Pesos)

Concepto	Estimado	Ampliaciones /Reducciones	Modificado	Devengado	Recaudado	Diferencia
Fondo de Compensación de Repecos-Intermedios	0	0	0	0	0	0
Otros Incentivos Económicos	0	0	0	0	0	0
Transferencias	217,361	2,474	219,835	191,301	191,301	-26,060
Convenios	0	32,097	32,097	32,097	32,097	32,097
Otros Convenios y Subsidios	0	32,097	32,097	32,097	32,097	32,097
Otros Ingresos de Libre Disposición	0	0	0	0	0	0
Participaciones en Ingresos Locales	0	0	0	0	0	0
Otros Ingresos de Libre Disposición	0	0	0	0	0	0
Total de Ingresos de Libre Disposición	238,144	42,607	280,751	252,217	252,217	14,073
Ingresos Excedentes de Ingresos de Libre Disposición	0	0	0	0	0	14,073
Transferencias Federales Etiquetadas						
Aportaciones	0	0	0	0	0	0
Fondo de Aportaciones para la Nómina Educativa y Gasto Operativo	0	0	0	0	0	0
Fondo de Aportaciones para los Servicios de Salud	0	0	0	0	0	0
Fondo de Aportaciones para la Infraestructura Social	0	0	0	0	0	0
Fondo de Aportaciones para el Fortalecimiento de los Municipios y de las Demarcaciones Territoriales del Distrito Federal	0	0	0	0	0	0
Fondo de Aportaciones Múltiples	0	0	0	0	0	0
Fondo de Aportaciones para la Educación Tecnológica y de Adultos	0	0	0	0	0	0
Fondo de Aportaciones para la Seguridad Pública de los Estados y del Distrito Federal	0	0	0	0	0	0
Fondo de Aportaciones para el Fortalecimiento de las Entidades Federativas	0	0	0	0	0	0
Convenios	0	19,507	19,507	19,507	19,507	19,507
Convenios de Protección Social en Salud	0	0	0	0	0	0
Convenios de Descentralización	0	0	0	0	0	0
Convenios de Reasignación	0	0	0	0	0	0

UNIVERSIDAD DE QUINTANA ROO

ESTADO ANALÍTICO DE INGRESOS DETALLADO - LEY DE DISCIPLINA FINANCIERA

Del 01 de Enero al 31 de Diciembre de 2018

(Pesos)

Concepto	Estimado	Ampliaciones /Reducciones	Modificado	Devengado	Recaudado	Diferencia
Otros Convenios y Subsidios	0	19,507	19,507	19,506	19,506	19,506
Fondos Distintos de Aportaciones	0	0	0	0	0	0
Fondo para Entidades Federativas y Municipios Productores de Hidrocarburos	0	0	0	0	0	0
Fondo Minero	0	0	0	0	0	0
Transferencias, Subsidios y Subvenciones, y Pensiones y Jubilaciones	217,361	0	217,361	215,267	215,267	-2,094
Otras Transferencias Federales Etiquetadas	0	0	0	0	0	0
Total de Transferencias Federales Etiquetadas	217,361	19,507	236,868	234,774	234,774	17,413
Ingresos Derivados de Financiamientos	0	0	0	0	0	0
Ingresos Derivados de Financiamientos	0	0	0	0	0	0
Total de Ingresos	455,505	62,114	517,619	486,991	486,991	31,486
Datos Informativos	0	0	0	0	0	0
Ingresos Derivados de Financiamientos con Fuente de Pago de Ingresos de Libre Disposición	0	0	0	0	0	0
Ingresos Derivados de Financiamientos con Fuente de Pago de Transferencias Federales Etiquetadas	0	0	0	0	0	0
Ingresos Derivados de Financiamientos	0	0	0	0	0	0

M.E.A.P. Ana Marleny Rivero Canché
Directora General de Planeación

Dr. Ángel Ezequiel Rivero Palomo
Rector

ESTADO ANALÍTICO DEL EJERCICIO DEL PRESUPUESTO DE EGRESOS DETALLADO - LDF

(CLASIFICACIÓN POR OBJETO DEL GASTO)

UNIVERSIDAD DE QUINTANA ROO

ESTADO ANALÍTICO DEL PRESUPUESTO DE EGRESOS DETALLADO - LEY DE DISCIPLINA FINANCIERA

Clasificación por Objeto del Gasto

Del 01 de Enero al 31 de Diciembre de 2018

(Pesos)

Concepto	Aprobado	Ampliaciones /Reducciones	Modificado	Devengado	Pagado	Subejercicio
I. Gasto No Etiquetado	**222,422**	**93,475**	**315,897**	**292,263**	**292,263**	**23,634**
Servicios Personales	**165,630**	**5,461**	**171,091**	**173,618**	**173,618**	**-2,527**
Remuneraciones al Personal de Carácter Permanente	51,794	2,340	54,134	50,269	50,269	3,865
Dietas	0	0	0	0	0	0
Haberes	0	0	0	0	0	0
Sueldos Base al Personal Permanente	51,794	2,340	54,134	50,269	50,269	3,865
Remuneraciones por Adscripción Laboral en el Extranjero	0	0	0	0	0	0
Remuneraciones al Personal de Carácter Transitorio	28,027	0	28,027	32,303	32,303	-4,276
Honorarios Asimilables a Salarios	28,027	0	28,027	32,303	32,303	-4,276
Sueldos Base al Personal Eventual	0	0	0	0	0	0
Retribuciones por Servicios de Carácter Social	0	0	0	0	0	0
Retribución a los Representantes de los Trabajadores y de los Patrones en la Junta de Conciliación y Arbitraje	0	0	0	0	0	0
Remuneraciones Adicionales y Especiales	31,577	0	31,577	27,287	27,287	4,290
Primas por Años de Servicio Efectivos Prestados	9,013	0	9,013	9,230	9,230	-217
Primas de Vacaciones, Dominical y Gratificación de Fin de Año	12,736	0	12,736	5,435	5,435	7,301
Horas Extraordinarias	0	0	0	0	0	0
Compensaciones	9,828	0	9,828	12,622	12,622	-2,794
Sobrehaberes	0	0	0	0	0	0
Asignaciones de Técnico, de Mando, por Comisión, de Vuelo y de Técnico Especial	0	0	0	0	0	0
Honorarios Especiales	0	0	0	0	0	0
Participaciones por Vigilancia en el Cumplimiento de las Leyes y Custodia de Valores	0	0	0	0	0	0
Seguridad Social	19,347	1,566	20,913	18,079	18,079	2,834
Aportaciones de Seguridad Social	7,474	484	7,958	7,648	7,648	310
Aportaciones a Fondos de Vivienda	5,134	259	5,393	6,933	6,933	-1,540
Aportaciones al Sistema para el Retiro	5,288	710	5,998	2,782	2,782	3,216
Aportaciones para Seguros	1,451	113	1,564	716	716	848
Otras Prestaciones Sociales y Económicas	30,407	374	30,781	40,328	40,328	-9,547
Cuotas para el Fondo de Ahorro y Fondo de Trabajo	4,552	118	4,670	4,319	4,319	351
Indemnizaciones	0	76	76	75	75	1

UNIVERSIDAD DE QUINTANA ROO

ESTADO ANALÍTICO DEL PRESUPUESTO DE EGRESOS DETALLADO - LEY DE DISCIPLINA FINANCIERA

Clasificación por Objeto del Gasto

Del 01 de Enero al 31 de Diciembre de 2018

(Pesos)

Concepto	Aprobado	Ampliaciones /Reducciones	Modificado	Devengado	Pagado	Subejercicio
Prestaciones y Haberes de Retiro	0	131	131	4,441	4,441	-4,310
Prestaciones Contractuales	3,127	49	3,176	11,623	11,623	-8,447
Apoyos a la Capacitación de los Servidores Públicos	6,614	0	6,614	16	16	6,598
Otras Prestaciones Sociales y Económicas	16,114	0	16,114	19,854	19,854	-3,740
Previsiones	0	0	0	0	0	0
Previsiones de Carácter Laboral, Económica y de Seguridad Social	0	0	0	0	0	0
Pago de Estímulos a Servidores Públicos	4,478	1,181	5,659	5,352	5,352	307
Estímulos	4,478	1,181	5,659	5,352	5,352	307
Recompensas	0	0	0	0	0	0
Materiales y Suministros	**9,873**	**11,672**	**21,545**	**24,693**	**24,693**	**-3,148**
Materiales de Administración, Emisión de Documentos y Artículos Oficiales	3,486	6,213	9,699	14,471	14,471	-4,772
Materiales, Útiles y Equipos Menores de Oficina	1,506	1,964	3,470	4,713	4,713	-1,243
Materiales y Útiles de Impresión y Reproducción	968	447	1,415	1,375	1,375	40
Material Estadístico y Geográfico	0	0	0	0	0	0
Materiales, Útiles y Equipos Menores de Tecnologías de la Información y Comunicaciones	460	1,855	2,315	4,504	4,504	-2,189
Material Impreso e Información Digital	394	542	936	1,205	1,205	-269
Material de Limpieza	123	283	406	345	345	61
Materiales y Útiles de Enseñanza	23	504	527	1,269	1,269	-742
Materiales para el Registro e Identificación de Bienes y Personas	12	618	630	1,060	1,060	-430
Alimentos y Utensilios	1,920	647	2,567	1,259	1,259	1,308
Productos Alimenticios para Personas	1,850	600	2,450	1,199	1,199	1,251
Productos Alimenticios para Animales	0	11	11	0	0	11
Utensilios para el Servicio de Alimentación	70	36	106	60	60	46
Materias Primas y Materiales de Producción y Comercialización	0	9	9	0	0	9
Productos Alimenticios, Agropecuarios y Forestales adquiridos como Materia Prima	0	0	0	0	0	0
Insumos Textiles adquiridos como Materia Prima	0	0	0	0	0	0
Productos de Papel, Cartón e Impresos adquiridos como Materia Prima	0	0	0	0	0	0
Combustibles, Lubricantes, Aditivos, Carbón y sus Derivados adquiridos como Materia Prima	0	0	0	0	0	0
Productos Químicos, Farmacéuticos y de Laboratorio adquiridos como Materia Prima	0	0	0	0	0	0
Productos Metálicos y a base de Minerales No Metálicos adquiridos como Materia Prima	0	0	0	0	0	0

UNIVERSIDAD DE QUINTANA ROO

ESTADO ANALÍTICO DEL PRESUPUESTO DE EGRESOS DETALLADO - LEY DE DISCIPLINA FINANCIERA

Clasificación por Objeto del Gasto

Del 01 de Enero al 31 de Diciembre de 2018

(Pesos)

Concepto	Aprobado	Ampliaciones /Reducciones	Modificado	Devengado	Pagado	Subejercicio
Productos de Cuero, Piel, Plástico y Hule adquiridos como Materia Prima	0	0	0	0	0	0
Mercancías adquiridas para su Comercialización	0	0	0	0	0	0
Otros Productos Adquiridos como Materia Prima	0	9	9	0	0	9
Materiales y Artículos de Construcción y de Reparación	102	1,755	1,857	3,931	3,931	-2,074
Productos Minerales No Metálicos	0	58	58	0	0	58
Cemento y Productos de Concreto	0	30	30	0	0	30
Cal, Yeso y Productos de Yeso	0	32	32	0	0	32
Madera y Productos de Madera	0	6	6	0	0	6
Vidrio y Productos de Vidrio	0	0	0	0	0	0
Material Eléctrico y Electrónico	78	523	601	3,905	3,905	-3,304
Artículos Metálicos para la Construcción	10	50	60	0	0	60
Materiales Complementarios	1	671	672	25	25	647
Otros Materiales y Artículos de Construcción y Reparación	13	385	398	1	1	397
Productos Químicos, Farmacéuticos y de Laboratorio	321	1,623	1,944	1,753	1,753	191
Productos Químicos Básicos	70	14	84	523	523	-439
Fertilizantes, Pesticidas y Otros Agroquímicos	10	0	10	0	0	10
Medicinas y Productos Farmacéuticos	65	0	65	62	62	3
Materiales, Accesorios y Suministros Médicos	60	109	169	0	0	169
Materiales, Accesorios y Suministros de Laboratorio	95	1,493	1,588	1,168	1,168	420
Fibras Sintéticas, Hules, Plásticos y Derivados	0	1	1	0	0	1
Otros Productos Químicos	21	6	27	0	0	27
Combustibles, Lubricantes y Aditivos	2,628	483	3,111	2,318	2,318	793
Combustibles, Lubricantes y Aditivos	2,628	477	3,105	2,314	2,314	791
Carbón y sus Derivados	0	6	6	4	4	2
Vestuario, Blancos, Prendas de Protección y Artículos Deportivos	1,140	435	1,575	961	961	614
Vestuario y Uniformes	1,048	313	1,361	771	771	590
Prendas de Seguridad y Protección Personal	20	2	22	15	15	7
Artículos Deportivos	53	120	173	175	175	-2
Productos Textiles	0	0	0	0	0	0
Blancos y Otros Productos Textiles, excepto Prendas de Vestir	19	0	19	0	0	19
Materiales y Suministros para Seguridad	0	0	0	0	0	0
Sustancias y Materiales Explosivos	0	0	0	0	0	0

UNIVERSIDAD DE QUINTANA ROO

ESTADO ANALÍTICO DEL PRESUPUESTO DE EGRESOS DETALLADO - LEY DE DISCIPLINA FINANCIERA

Clasificación por Objeto del Gasto

Del 01 de Enero al 31 de Diciembre de 2018

(Pesos)

Concepto	Aprobado	Ampliaciones /Reducciones	Modificado	Devengado	Pagado	Subejercicio
Materiales de Seguridad Pública	0	0	0	0	0	0
Prendas de Protección para Seguridad Pública y Nacional	0	0	0	0	0	0
Herramientas, Refacciones y Accesorios Menores	276	507	783	0	0	783
Herramientas Menores	34	77	111	0	0	111
Refacciones y Accesorios Menores de Edificios	30	14	44	0	0	44
Refacciones y Accesorios Menores de Mobiliario y Equipo de Administración, Educacional y Recreativo	0	9	9	0	0	9
Refacciones y Accesorios Menores de Equipo de Cómputo y Tecnologías de la Información	101	59	160	0	0	160
Refacciones y Accesorios Menores de Instrumental Médico y de Laboratorio	0	0	0	0	0	0
Refacciones y Accesorios Menores de Equipo de Transporte	0	60	60	0	0	60
Refacciones y Accesorios Menores de Equipo de Defensa y Seguridad	0	0	0	0	0	0
Refacciones y Accesorios Menores de Maquinaria y Otros Equipos	1	288	289	0	0	289
Refacciones y Accesorios Menores de Otros Bienes Muebles	110	0	110	0	0	110
Servicios Generales	**43,623**	**43,354**	**86,977**	**67,773**	**67,773**	**19,204**
Servicios Básicos	6,012	2,272	8,284	9,780	9,780	-1,496
Energía Eléctrica	4,606	2,096	6,702	7,338	7,338	-636
Gas	0	2	2	0	0	2
Agua	242	0	242	739	739	-497
Telefonía Tradicional	0	0	0	0	0	0
Telefonía Celular	24	0	24	13	13	11
Servicios de Telecomunicaciones y Satélites	875	0	875	1,568	1,568	-693
Servicios de Acceso de Internet, Redes y Procesamiento de Información	120	18	138	0	0	138
Servicios Postales y Telegráficos	137	107	244	122	122	122
Servicios Integrales y Otros Servicios	8	49	57	0	0	57
Servicios de Arrendamiento	3,609	1,835	5,444	1,145	1,145	4,299
Arrendamiento de Terrenos	0	0	0	0	0	0
Arrendamiento de Edificios	530	130	660	654	654	6
Arrendamiento de Mobiliario y Equipo de Administración, Educacional y Recreativo	5	0	5	62	62	-57
Arrendamiento de Equipo e Instrumental Médico y de Laboratorio	0	202	202	429	429	-227
Arrendamiento de Equipo de Transporte	89	0	89	0	0	89

UNIVERSIDAD DE QUINTANA ROO

ESTADO ANALÍTICO DEL PRESUPUESTO DE EGRESOS DETALLADO - LEY DE DISCIPLINA FINANCIERA

Clasificación por Objeto del Gasto

Del 01 de Enero al 31 de Diciembre de 2018

(Pesos)

Concepto	Aprobado	Ampliaciones /Reducciones	Modificado	Devengado	Pagado	Subejercicio
Arrendamiento de Maquinaria, Otros Equipos y Herramientas	0	0	0	0	0	0
Arrendamiento de Activos Intangibles	2,646	1,135	3,781	0	0	3,781
Arrendamiento Financiero	0	0	0	0	0	0
Otros Arrendamientos	339	368	707	0	0	707
Servicios Profesionales, Científicos, Técnicos y Otros Servicios	3,735	8,389	12,124	11,557	11,557	567
Servicios Legales, de Contabilidad, Auditoría y Relacionados	410	24	434	145	145	289
Servicios de Diseño, Arquitectura, Ingeniería y Actividades Relacionadas	0	14	14	0	0	14
Servicios de Consultoría Administrativa, Procesos, Técnica y en Tecnologías de la Información	158	1,417	1,575	0	0	1,575
Servicios de Capacitación	1,309	-768	541	0	0	541
Servicios de Investigación Científica y Desarrollo	15	4,434	4,449	8,552	8,552	-4,103
Servicios de Apoyo Administrativo, Traducción, Fotocopiado e Impresión	627	795	1,422	0	0	1,422
Servicios de Protección y Seguridad	0	0	0	0	0	0
Servicios de Vigilancia	179	1,500	1,679	2,410	2,410	-731
Servicios Profesionales, Científicos y Técnicos Integrales	1,037	973	2,010	450	450	1,560
Servicios Financieros, Bancarios y Comerciales	117	1,325	1,442	2,843	2,843	-1,401
Servicios Financieros y Bancarios	69	516	585	76	76	509
Servicios de Cobranza, Investigación Crediticia y Similar	0	0	0	272	272	-272
Servicios de Recaudación, Traslado y Custodia de Valores	0	0	0	197	197	-197
Seguros de Responsabilidad Patrimonial y Fianzas	0	0	0	27	27	-27
Seguro de Bienes Patrimoniales	0	69	69	108	108	-39
Almacenaje, Envase y Embalaje	0	0	0	0	0	0
Fletes y Maniobras	6	2	8	57	57	-49
Comisiones por Ventas	0	0	0	0	0	0
Servicios Financieros, Bancarios y Comerciales Integrales	42	738	780	2,106	2,106	-1,326
Servicios de Instalación, Reparación, Mantenimiento y Conservación	4,865	19,411	24,276	25,756	25,756	-1,480
Conservación y Mantenimiento Menor de Inmuebles	625	1,642	2,267	1,381	1,381	886
Instalación, Reparación y Mantenimiento de Mobiliario y Equipo de Administración, Educacional y Recreativo	36	3,077	3,113	6,072	6,072	-2,959
Instalación, Reparación y Mantenimiento de Equipo de Cómputo y Tecnología de la Información	220	475	695	0	0	695

UNIVERSIDAD DE QUINTANA ROO

ESTADO ANALÍTICO DEL PRESUPUESTO DE EGRESOS DETALLADO - LEY DE DISCIPLINA FINANCIERA

Clasificación por Objeto del Gasto

Del 01 de Enero al 31 de Diciembre de 2018

(Pesos)

Concepto	Aprobado	Ampliaciones /Reducciones	Modificado	Devengado	Pagado	Subejercicio
Instalación, Reparación y Mantenimiento de Equipo e Instrumental Médico y de Laboratorio	32	3,047	3,079	0	0	3,079
Reparación y Mantenimiento de Equipo de Transporte	206	199	405	387	387	18
Reparación y Mantenimiento de Defensa y Seguridad	0	0	0	0	0	0
Instalación, Reparación y Mantenimiento de Maquinaria, Otros Equipos y Herramientas	434	557	991	1,294	1,294	-303
Servicios de Limpieza y Manejo de Desechos	2,406	0	2,406	2,597	2,597	-191
Servicios de Jardinería y Fumigación	906	10,414	11,320	14,025	14,025	-2,705
Servicios de Comunicación Social y Publicidad	1,535	126	1,661	1,834	1,834	-173
Difusión por Radio, Televisión y Otros Medios de Mensajes sobre Programas y Actividades Gubernamentales	279	0	279	1,170	1,170	-891
Difusión por Radio, Televisión y Otros Medios de Mensajes Comerciales para Promover la Venta de Bienes o Servicios	516	0	516	0	0	516
Servicios de Creatividad, Preproducción y Producción de Publicidad, excepto Internet	42	0	42	358	358	-316
Servicios de Revelado de Fotografías	0	1	1	53	53	-52
Servicios de la Industria Fílmica, del Sonido y del Video	6	5	11	0	0	11
Servicio de Creación y Difusión de Contenido exclusivamente a través de Internet	567	0	567	253	253	314
Otros Servicios de Información	125	120	245	0	0	245
Servicios de Traslado y Viáticos	8,081	428	8,509	200	200	8,309
Pasajes Aéreos	2,764	1,580	4,344	1	1	4,343
Pasajes Terrestres	714	0	714	0	0	714
Pasajes Marítimos, Lacustres y Fluviales	113	0	113	1	1	112
Autotransporte	0	0	0	0	0	0
Viáticos en el País	3,793	-1,215	2,578	2	2	2,576
Viáticos en el Extranjero	498	36	534	33	33	501
Gastos de Instalación y Traslado de Menaje	0	0	0	0	0	0
Servicios Integrales de Traslado y Viáticos	123	0	123	163	163	-40
Otros Servicios de Traslado y Hospedaje	76	27	103	0	0	103
Servicios Oficiales	718	12	730	0	0	730
Gastos de Ceremonial	0	10	10	0	0	10
Gastos de Orden Social y Cultural	440	0	440	0	0	440
Congresos y Convenciones	278	2	280	0	0	280
Exposiciones	0	0	0	0	0	0
Gastos de Representación	0	0	0	0	0	0

UNIVERSIDAD DE QUINTANA ROO

ESTADO ANALÍTICO DEL PRESUPUESTO DE EGRESOS DETALLADO - LEY DE DISCIPLINA FINANCIERA

Clasificación por Objeto del Gasto

Del 01 de Enero al 31 de Diciembre de 2018

(Pesos)

Concepto	Aprobado	Ampliaciones /Reducciones	Modificado	Devengado	Pagado	Subejercicio
Otros Servicios Generales	14,951	9,556	24,507	14,658	14,658	9,849
Servicios Funerarios y de Cementerios	0	0	0	0	0	0
Impuestos y Derechos	1,067	5,627	6,694	2,806	2,806	3,888
Impuestos y Derechos de Importación	0	0	0	0	0	0
Sentencias y Resoluciones por Autoridad Competente	0	0	0	0	0	0
Penas, Multas, Accesorios y Actualizaciones	0	0	0	0	0	0
Otros Gastos por Responsabilidades	0	0	0	0	0	0
Utilidades	0	0	0	0	0	0
Impuesto sobre Nóminas y Otros que se deriven de una Relación Laboral	11,440	2,431	13,871	9,034	9,034	4,837
Otros Servicios Generales	2,444	1,498	3,942	2,818	2,818	1,124
Transferencias, Asignaciones, Subsidios y Otras Ayudas	**1,296**	**2,106**	**3,402**	**1,992**	**1,992**	**1,410**
Transferencias Internas y Asignaciones al Sector Público	0	0	0	0	0	0
Asignaciones Presupuestarias al Poder Ejecutivo	0	0	0	0	0	0
Asignaciones Presupuestarias al Poder Legislativo	0	0	0	0	0	0
Asignaciones Presupuestarias al Poder Judicial	0	0	0	0	0	0
Asignaciones Presupuestarias a Órganos Autónomos	0	0	0	0	0	0
Transferencias Internas Otorgadas a Entidades Paraestatales No Empresariales y No Financieras	0	0	0	0	0	0
Transferencias Internas Otorgadas a Entidades Paraestatales Empresariales y No Financieras	0	0	0	0	0	0
Transferencias Internas Otorgadas a Fideicomisos Públicos Empresariales y No Financieros	0	0	0	0	0	0
Transferencias Internas Otorgadas a Instituciones Paraestatales Públicas Financieras	0	0	0	0	0	0
Transferencias Internas Otorgadas a Fideicomisos Públicos Financieros	0	0	0	0	0	0
Transferencias al Resto del Sector Público	0	0	0	0	0	0
Transferencias Otorgadas a Entidades Paraestatales No Empresariales y No Financieras	0	0	0	0	0	0
Transferencias Otorgadas para Entidades Paraestatales Empresariales y No Financieras	0	0	0	0	0	0
Transferencias Otorgadas para Instituciones Paraestatales Públicas Financieras	0	0	0	0	0	0
Transferencias Otorgadas a Entidades Federativas y Municipios	0	0	0	0	0	0
Transferencias a Fideicomisos de Entidades Federativas y Municipios	0	0	0	0	0	0
Subsidios y Subvenciones	0	0	0	0	0	0
Subsidios a la Producción	0	0	0	0	0	0

UNIVERSIDAD DE QUINTANA ROO

ESTADO ANALÍTICO DEL PRESUPUESTO DE EGRESOS DETALLADO - LEY DE DISCIPLINA FINANCIERA

Clasificación por Objeto del Gasto

Del 01 de Enero al 31 de Diciembre de 2018

(Pesos)

Concepto	Aprobado	Ampliaciones /Reducciones	Modificado	Devengado	Pagado	Subejercicio
Subsidios a la Distribución	0	0	0	0	0	0
Subsidios a la Inversión	0	0	0	0	0	0
Subsidios a la Prestación de Servicios Públicos	0	0	0	0	0	0
Subsidios para Cubrir Diferenciales de Tasas de Interés	0	0	0	0	0	0
Subsidios a la Vivienda	0	0	0	0	0	0
Subvenciones al Consumo	0	0	0	0	0	0
Subsidios a Entidades Federativas y Municipios	0	0	0	0	0	0
Otros Subsidios	0	0	0	0	0	0
Ayudas Sociales	1,296	2,106	3,402	1,992	1,992	1,410
Ayudas Sociales a Personas	0	0	0	0	0	0
Becas y Otras Ayudas para Programas de Capacitación	1,296	2,106	3,402	1,982	1,982	1,420
Ayudas Sociales a Instituciones de Enseñanza	0	0	0	0	0	0
Ayudas Sociales a Actividades Científicas o Académicas	0	0	0	10	10	-10
Ayudas Sociales a Instituciones sin Fines de Lucro	0	0	0	0	0	0
Ayudas Sociales a Cooperativas	0	0	0	0	0	0
Ayudas Sociales a Entidades de Interés Público	0	0	0	0	0	0
Ayudas por Desastres Naturales y Otros Siniestros	0	0	0	0	0	0
Pensiones y Jubilaciones	0	0	0	0	0	0
Pensiones	0	0	0	0	0	0
Jubilaciones	0	0	0	0	0	0
Otras Pensiones y Jubilaciones	0	0	0	0	0	0
Transferencias a Fideicomisos, Mandatos y Otros Análogos	0	0	0	0	0	0
Transferencias a Fideicomisos del Poder Ejecutivo	0	0	0	0	0	0
Transferencias a Fideicomisos del Poder Legislativo	0	0	0	0	0	0
Transferencias a Fideicomisos del Poder Judicial	0	0	0	0	0	0
Transferencias a Fideicomisos Públicos de Entidades Paraestatales No Empresariales y No Financieras	0	0	0	0	0	0
Transferencias a Fideicomisos Públicos de Entidades Paraestatales Empresariales y No Financieras	0	0	0	0	0	0
Transferencias a Fideicomisos de Instituciones Públicas Financieras	0	0	0	0	0	0
Otras Transferencias a Fideicomisos	0	0	0	0	0	0
Transferencias a la Seguridad Social	0	0	0	0	0	0
Transferencias por Obligación de Ley	0	0	0	0	0	0

UNIVERSIDAD DE QUINTANA ROO

ESTADO ANALÍTICO DEL PRESUPUESTO DE EGRESOS DETALLADO - LEY DE DISCIPLINA FINANCIERA

Clasificación por Objeto del Gasto

Del 01 de Enero al 31 de Diciembre de 2018

(Pesos)

Concepto	Aprobado	Ampliaciones /Reducciones	Modificado	Devengado	Pagado	Subejercicio
Donativos	0	0	0	0	0	0
Donativos a Instituciones sin Fines de Lucro	0	0	0	0	0	0
Donativos a Entidades Federativas	0	0	0	0	0	0
Donativos a Fideicomisos Privados	0	0	0	0	0	0
Donativos a Fideicomisos Estatales	0	0	0	0	0	0
Donativos Internacionales	0	0	0	0	0	0
Transferencias al Exterior	0	0	0	0	0	0
Transferencias para Gobiernos Extranjeros	0	0	0	0	0	0
Transferencias para Organismos Internacionales	0	0	0	0	0	0
Transferencias para el Sector Privado Externo	0	0	0	0	0	0
Bienes Muebles, Inmuebles e Intangibles	**2,000**	**24,162**	**26,162**	**20,867**	**20,867**	**5,295**
Mobiliario y Equipo de Administración	2,000	13,254	15,254	10,288	10,288	4,966
Muebles de Oficina y Estantería	0	0	0	0	0	0
Muebles, excepto de Oficina y Estantería	0	2	2	0	0	2
Bienes Artísticos, Culturales y Científicos	0	284	284	115	115	169
Objetos de Valor	0	0	0	0	0	0
Equipo de Cómputo y de Tecnología de la Información	2,000	504	2,504	5,827	5,827	-3,323
Otros Mobiliarios y Equipos de Administración	0	12,464	12,464	4,346	4,346	8,118
Mobiliario y Equipo Educacional y Recreativo	0	684	684	0	0	684
Equipos y Aparatos Audiovisuales	0	419	419	0	0	419
Aparatos Deportivos	0	0	0	0	0	0
Cámaras Fotográficas y de Video	0	20	20	0	0	20
Otro Mobiliario y Equipo Educacional y Recreativo	0	245	245	0	0	245
Equipo e Instrumental Médico y de Laboratorio	0	5,000	5,000	8,651	8,651	-3,651
Equipo Médico y de Laboratorio	0	5,000	5,000	8,651	8,651	-3,651
Instrumental Médico y de Laboratorio	0	0	0	0	0	0
Vehículos y Equipo de Transporte	0	175	175	175	175	0
Vehículos y Equipo Terrestre	0	175	175	175	175	0
Carrocerías y Remolques	0	0	0	0	0	0
Equipo Aeroespacial	0	0	0	0	0	0
Equipo Ferroviario	0	0	0	0	0	0
Embarcaciones	0	0	0	0	0	0
Otros Equipos de Transporte	0	0	0	0	0	0
Equipo de Defensa y Seguridad	0	0	0	0	0	0

UNIVERSIDAD DE QUINTANA ROO

ESTADO ANALÍTICO DEL PRESUPUESTO DE EGRESOS DETALLADO - LEY DE DISCIPLINA FINANCIERA

Clasificación por Objeto del Gasto

Del 01 de Enero al 31 de Diciembre de 2018

(Pesos)

Concepto	Aprobado	Ampliaciones /Reducciones	Modificado	Devengado	Pagado	Subejercicio
Equipo de Defensa y Seguridad	0	0	0	0	0	0
Maquinaria, Otros Equipos y Herramientas	0	4,945	4,945	1,753	1,753	3,192
Maquinaria y Equipo Agropecuario	0	0	0	0	0	0
Maquinaria y Equipo Industrial	0	0	0	0	0	0
Maquinaria y Equipo de Construcción	0	0	0	0	0	0
Sistemas de Aire Acondicionado, Calefacción y de Refrigeración Industrial y Comercial	0	266	266	39	39	227
Equipo de Comunicación y Telecomunicación	0	4,393	4,393	1,714	1,714	2,679
Equipos de Generación Eléctrica, Aparatos y Accesorios Eléctricos	0	64	64	0	0	64
Herramientas y Máquinas-Herramienta	0	130	130	0	0	130
Otros Equipos	0	92	92	0	0	92
Activos Biológicos	0	0	0	0	0	0
Bovinos	0	0	0	0	0	0
Porcinos	0	0	0	0	0	0
Aves	0	0	0	0	0	0
Ovinos y Caprinos	0	0	0	0	0	0
Peces y Acuicultura	0	0	0	0	0	0
Equinos	0	0	0	0	0	0
Especies Menores y de Zoológico	0	0	0	0	0	0
Árboles y Plantas	0	0	0	0	0	0
Otros Activos Biológicos	0	0	0	0	0	0
Bienes Inmuebles	0	0	0	0	0	0
Terrenos	0	0	0	0	0	0
Viviendas	0	0	0	0	0	0
Edificios No Residenciales	0	0	0	0	0	0
Otros Bienes Inmuebles	0	0	0	0	0	0
Activos Intangibles	0	104	104	0	0	104
Software	0	104	104	0	0	104
Patentes	0	0	0	0	0	0
Marcas	0	0	0	0	0	0
Derechos	0	0	0	0	0	0
Concesiones	0	0	0	0	0	0
Franquicias	0	0	0	0	0	0
Licencias Informáticas e Intelectuales	0	0	0	0	0	0

UNIVERSIDAD DE QUINTANA ROO

ESTADO ANALÍTICO DEL PRESUPUESTO DE EGRESOS DETALLADO - LEY DE DISCIPLINA FINANCIERA

Clasificación por Objeto del Gasto

Del 01 de Enero al 31 de Diciembre de 2018

(Pesos)

Concepto	Aprobado	Ampliaciones /Reducciones	Modificado	Devengado	Pagado	Subejercicio
Licencias Industriales, Comerciales y Otras	0	0	0	0	0	0
Otros Activos Intangibles	0	0	0	0	0	0
Inversión Pública	**0**	**6,720**	**6,720**	**3,320**	**3,320**	**3,400**
Obra Pública en Bienes de Dominio Público	0	0	0	0	0	0
Edificación Habitacional	0	0	0	0	0	0
Edificación No Habitacional	0	0	0	0	0	0
Construcción de Obras para el Abastecimiento de Agua, Petróleo, Gas, Electricidad y Telecomunicaciones	0	0	0	0	0	0
División de Terrenos y Construcción de Obras de Urbanización	0	0	0	0	0	0
Construcción de Vías de Comunicación	0	0	0	0	0	0
Otras Construcciones de Ingeniería Civil u Obra Pesada	0	0	0	0	0	0
Instalaciones y Equipamiento en Construcciones	0	0	0	0	0	0
Trabajos de Acabados en Edificaciones y Otros Trabajos Especializados	0	0	0	0	0	0
Obra Pública en Bienes Propios	0	6,720	6,720	3,320	3,320	3,400
Edificación No Habitacional	0	0	0	0	0	0
Edificación No Habitacional	0	6,720	6,720	3,320	3,320	3,400
Construcción de Obras para el Abastecimiento de Agua, Petróleo, Gas, Electricidad y Telecomunicaciones	0	0	0	0	0	0
División de Terrenos y Construcción de Obras de Urbanización	0	0	0	0	0	0
Construcción de Vías de Comunicación	0	0	0	0	0	0
Otras Construcciones de Ingeniería Civil u Obra Pesada	0	0	0	0	0	0
Instalaciones y Equipamiento en Construcciones	0	0	0	0	0	0
Trabajos de Acabados en Edificaciones y Otros Trabajos Especializados	0	0	0	0	0	0
Proyectos Productivos y Acciones de Fomento	0	0	0	0	0	0
Estudios, Formulación y Evaluación de Proyectos Productivos no Incluidos en Conceptos Anteriores de este Capítulo	0	0	0	0	0	0
Ejecución de Proyectos Productivos no Incluidos en Conceptos Anteriores de este Capítulo	0	0	0	0	0	0
Inversiones Financieras y Otras Provisiones	0	0	0	0	0	0
Inversiones para el Fomento de Actividades Productivas	0	0	0	0	0	0
Créditos Otorgados por Entidades Federativas y Municipios al Sector Social y Privado para el Fomento de Actividades Productivas	0	0	0	0	0	0
Créditos Otorgados por las Entidades Federativas a Municipios para el Fomento de Actividades Productivas	0	0	0	0	0	0

UNIVERSIDAD DE QUINTANA ROO

ESTADO ANALÍTICO DEL PRESUPUESTO DE EGRESOS DETALLADO - LEY DE DISCIPLINA FINANCIERA

Clasificación por Objeto del Gasto

Del 01 de Enero al 31 de Diciembre de 2018

(Pesos)

Concepto	Aprobado	Ampliaciones /Reducciones	Modificado	Devengado	Pagado	Subejercicio
Acciones y Participaciones de Capital	0	0	0	0	0	0
Acciones y Participaciones de Capital en Entidades Paraestatales No Empresariales y No Financieras con Fines de Política Económica	0	0	0	0	0	0
Acciones y Participaciones de Capital en Entidades Paraestatales Empresariales y No Financieras con Fines de Política Económica	0	0	0	0	0	0
Acciones y Participaciones de Capital en Instituciones Paraestatales Públicas Financieras con Fines de Política Económica	0	0	0	0	0	0
Acciones y Participaciones de Capital en el Sector Privado con Fines de Política Económica	0	0	0	0	0	0
Acciones y Participaciones de Capital en Organismos Internacionales con Fines de Política Económica	0	0	0	0	0	0
Acciones y Participaciones de Capital en el Sector Externo con Fines de Política Económica	0	0	0	0	0	0
Acciones y Participaciones de Capital en el Sector Público con Fines de Gestión de Liquidez	0	0	0	0	0	0
Acciones y Participaciones de Capital en el Sector Privado con Fines de Gestión de Liquidez	0	0	0	0	0	0
Acciones y Participaciones de Capital en el Sector Externo con Fines de Gestión de Liquidez	0	0	0	0	0	0
Compra de Títulos y Valores	0	0	0	0	0	0
Bonos	0	0	0	0	0	0
Valores Representativos de Deuda Adquiridos con Fines de Política Económica	0	0	0	0	0	0
Valores Representativos de Deuda Adquiridos con Fines de Gestión de Liquidez	0	0	0	0	0	0
Obligaciones Negociables Adquiridas con Fines de Política Económica	0	0	0	0	0	0
Obligaciones Negociables Adquiridas con Fines de Gestión de Liquidez	0	0	0	0	0	0
Otros Valores	0	0	0	0	0	0
Concesión de Préstamos	0	0	0	0	0	0
Concesión de Préstamos a Entidades Paraestatales No Empresariales y No Financieras con Fines de Política Económica	0	0	0	0	0	0
Concesión de Préstamos a Entidades Paraestatales Empresariales y No Financieras con Fines de Política Económica	0	0	0	0	0	0
Concesión de Préstamos a Instituciones Paraestatales Públicas Financieras con Fines de Política Económica	0	0	0	0	0	0
Concesión de Préstamos a Entidades Federativas y Municipios con Fines de Política Económica	0	0	0	0	0	0
Concesión de Préstamos al Sector Privado con Fines de Política Económica	0	0	0	0	0	0

UNIVERSIDAD DE QUINTANA ROO

ESTADO ANALÍTICO DEL PRESUPUESTO DE EGRESOS DETALLADO - LEY DE DISCIPLINA FINANCIERA

Clasificación por Objeto del Gasto

Del 01 de Enero al 31 de Diciembre de 2018

(Pesos)

Concepto	Aprobado	Ampliaciones /Reducciones	Modificado	Devengado	Pagado	Subejercicio
Concesión de Préstamos al Sector Externo con Fines de Política Económica	0	0	0	0	0	0
Concesión de Préstamos al Sector Público con Fines de Gestión de Liquidez	0	0	0	0	0	0
Concesión de Préstamos al Sector Privado con Fines de Gestión de Liquidez	0	0	0	0	0	0
Concesión de Préstamos al Sector Externo con Fines de Gestión de Liquidez	0	0	0	0	0	0
Inversiones en Fideicomisos, Mandatos y Otros Análogos	0	0	0	0	0	0
Inversiones en Fideicomisos del Poder Ejecutivo	0	0	0	0	0	0
Inversiones en Fideicomisos del Poder Legislativo	0	0	0	0	0	0
Inversiones en Fideicomisos del Poder Judicial	0	0	0	0	0	0
Inversiones en Fideicomisos Públicos No Empresariales y No Financieros	0	0	0	0	0	0
Inversiones en Fideicomisos Públicos Empresariales y No Financieros	0	0	0	0	0	0
Inversiones en Fideicomisos Públicos Financieros	0	0	0	0	0	0
Inversiones en Fideicomisos de Entidades Federativas	0	0	0	0	0	0
Inversiones en Fideicomisos de Municipios	0	0	0	0	0	0
Otras Inversiones en Fideicomisos	0	0	0	0	0	0
Otras Inversiones Financieras	0	0	0	0	0	0
Depósitos a Largo Plazo en Moneda Nacional	0	0	0	0	0	0
Depósitos a Largo Plazo en Moneda Extranjera	0	0	0	0	0	0
Provisiones para Contingencias y Otras Erogaciones Especiales	0	0	0	0	0	0
Contingencias por Fenómenos Naturales	0	0	0	0	0	0
Contingencias Socioeconómicas	0	0	0	0	0	0
Otras Erogaciones Especiales	0	0	0	0	0	0
Participaciones y Aportaciones	0	0	0	0	0	0
Participaciones	0	0	0	0	0	0
Fondo General de Participaciones	0	0	0	0	0	0
Fondo de Fomento Municipal	0	0	0	0	0	0
Participaciones de las Entidades Federativas a los Municipios	0	0	0	0	0	0
Otros Conceptos Participables de la Federación a Entidades Federativas	0	0	0	0	0	0
Otros Conceptos Participables de la Federación a Municipios	0	0	0	0	0	0
Convenios de Colaboración Administrativa	0	0	0	0	0	0

UNIVERSIDAD DE QUINTANA ROO

ESTADO ANALÍTICO DEL PRESUPUESTO DE EGRESOS DETALLADO - LEY DE DISCIPLINA FINANCIERA

Clasificación por Objeto del Gasto

Del 01 de Enero al 31 de Diciembre de 2018

(Pesos)

Concepto	Aprobado	Ampliaciones /Reducciones	Modificado	Devengado	Pagado	Subejercicio
Aportaciones	0	0	0	0	0	0
Aportaciones de la Federación a las Entidades Federativas	0	0	0	0	0	0
Aportaciones de la Federación a Municipios	0	0	0	0	0	0
Aportaciones de las Entidades Federativas a los Municipios	0	0	0	0	0	0
Aportaciones Previstas en Leyes y Decretos al Sistema de Protección Social	0	0	0	0	0	0
Aportaciones Previstas en Leyes y Decretos Compensatorias a Entidades Federativas y Municipios	0	0	0	0	0	0
Convenios	0	0	0	0	0	0
Convenios de Reasignación	0	0	0	0	0	0
Convenios de Descentralización	0	0	0	0	0	0
Otros Convenios	0	0	0	0	0	0
Deuda Pública	0	0	0	0	0	0
Amortización de la Deuda Pública	0	0	0	0	0	0
Amortización de la Deuda Interna con Instituciones de Crédito	0	0	0	0	0	0
Amortización de la Deuda Interna por Emisión de Títulos y Valores	0	0	0	0	0	0
Amortización de Arrendamientos Financieros Nacionales	0	0	0	0	0	0
Amortización de la Deuda Externa con Instituciones de Crédito	0	0	0	0	0	0
Amortización de Deuda Externa con Organismos Financieros Internacionales	0	0	0	0	0	0
Amortización de la Deuda Bilateral	0	0	0	0	0	0
Amortización de la Deuda Externa por Emisión de Títulos y Valores	0	0	0	0	0	0
Amortización de Arrendamientos Financieros Internacionales	0	0	0	0	0	0
Intereses de la Deuda Pública	0	0	0	0	0	0
Intereses de la Deuda Interna con Instituciones de Crédito	0	0	0	0	0	0
Intereses Derivados de la Colocación de Títulos y Valores	0	0	0	0	0	0
Intereses por Arrendamientos Financieros Nacionales	0	0	0	0	0	0
Intereses de la Deuda Externa con Instituciones de Crédito	0	0	0	0	0	0
Intereses de la Deuda con Organismos Financieros Internacionales	0	0	0	0	0	0
Intereses de la Deuda Bilateral	0	0	0	0	0	0

UNIVERSIDAD DE QUINTANA ROO

ESTADO ANALÍTICO DEL PRESUPUESTO DE EGRESOS DETALLADO - LEY DE DISCIPLINA FINANCIERA

Clasificación por Objeto del Gasto

Del 01 de Enero al 31 de Diciembre de 2018

(Pesos)

Concepto	Aprobado	Ampliaciones /Reducciones	Modificado	Devengado	Pagado	Subejercicio
Intereses Derivados de la Colocación de Títulos y Valores en el Exterior	0	0	0	0	0	0
Intereses por Arrendamientos Financieros Internacionales	0	0	0	0	0	0
Comisiones de la Deuda Pública	0	0	0	0	0	0
Comisiones de la Deuda Pública Interna	0	0	0	0	0	0
Comisiones de la Deuda Pública Externa	0	0	0	0	0	0
Gastos de la Deuda Pública	0	0	0	0	0	0
Gastos de la Deuda Pública Interna	0	0	0	0	0	0
Gastos de la Deuda Pública Externa	0	0	0	0	0	0
Costo por Coberturas	0	0	0	0	0	0
Costos por Coberturas	0	0	0	0	0	0
Apoyos Financieros	0	0	0	0	0	0
Apoyos a Intermediarios Financieros	0	0	0	0	0	0
Apoyos a Ahorradores y Deudores del Sistema Financiero Nacional	0	0	0	0	0	0
Adeudos de Ejercicios Fiscales Anteriores (ADEFAS)	0	0	0	0	0	0
ADEFAS	0	0	0	0	0	0
II. Gasto Etiquetado	**217,361**	**23,622**	**240,983**	**251,897**	**251,897**	**-10,914**
Servicios Personales	**165,631**	**8,879**	**174,510**	**174,078**	**174,078**	**432**
Remuneraciones al Personal de Carácter Permanente	51,796	156	51,952	53,242	53,242	-1,290
Dietas	0	0	0	0	0	0
Haberes	0	0	0	0	0	0
Sueldos Base al Personal Permanente	51,796	156	51,952	53,242	53,242	-1,290
Remuneraciones por Adscripción Laboral en el Extranjero	0	0	0	0	0	0
Remuneraciones al Personal de Carácter Transitorio	28,027	0	28,027	25,343	25,343	2,684
Honorarios Asimilables a Salarios	28,027	0	28,027	25,343	25,343	2,684
Sueldos Base al Personal Eventual	0	0	0	0	0	0
Retribuciones por Servicios de Carácter Social	0	0	0	0	0	0
Retribución a los Representantes de los Trabajadores y de los Patrones en la Junta de Conciliación y Arbitraje	0	0	0	0	0	0
Remuneraciones Adicionales y Especiales	31,577	129	31,706	33,895	33,895	-2,189
Primas por Años de Servicio Efectivos Prestados	9,013	129	9,142	9,907	9,907	-765
Primas de Vacaciones, Dominical y Gratificación de Fin de Año	12,736	0	12,736	17,051	17,051	-4,315
Horas Extraordinarias	0	0	0	0	0	0
Compensaciones	9,828	0	9,828	6,937	6,937	2,891

UNIVERSIDAD DE QUINTANA ROO

ESTADO ANALÍTICO DEL PRESUPUESTO DE EGRESOS DETALLADO - LEY DE DISCIPLINA FINANCIERA

Clasificación por Objeto del Gasto

Del 01 de Enero al 31 de Diciembre de 2018

(Pesos)

Concepto	Aprobado	Ampliaciones /Reducciones	Modificado	Devengado	Pagado	Subejercicio
Sobrehaberes	0	0	0	0	0	0
Asignaciones de Técnico, de Mando, por Comisión, de Vuelo y de Técnico Especial	0	0	0	0	0	0
Honorarios Especiales	0	0	0	0	0	0
Participaciones por Vigilancia en el Cumplimiento de las Leyes y Custodia de Valores	0	0	0	0	0	0
Seguridad Social	19,347	1,169	20,516	14,521	14,521	5,995
Aportaciones de Seguridad Social	7,474	0	7,474	7,474	7,474	0
Aportaciones a Fondos de Vivienda	5,134	1,128	6,262	3,506	3,506	2,756
Aportaciones al Sistema para el Retiro	5,288	0	5,288	1,393	1,393	3,895
Aportaciones para Seguros	1,451	41	1,492	2,148	2,148	-656
Otras Prestaciones Sociales y Económicas	30,406	4,969	35,375	39,828	39,828	-4,453
Cuotas para el Fondo de Ahorro y Fondo de Trabajo	4,552	0	4,552	4,731	4,731	-179
Indemnizaciones	0	1,003	1,003	999	999	4
Prestaciones y Haberes de Retiro	0	3,056	3,056	2,246	2,246	810
Prestaciones Contractuales	3,127	39	3,166	2,913	2,913	253
Apoyos a la Capacitación de los Servidores Públicos	6,614	0	6,614	11,540	11,540	-4,926
Otras Prestaciones Sociales y Económicas	16,113	871	16,984	17,399	17,399	-415
Previsiones	0	0	0	0	0	0
Previsiones de Carácter Laboral, Económica y de Seguridad Social	0	0	0	0	0	0
Pago de Estímulos a Servidores Públicos	4,478	2,456	6,934	7,249	7,249	-315
Estímulos	4,478	2,456	6,934	7,249	7,249	-315
Recompensas	0	0	0	0	0	0
Materiales y Suministros	**8,067**	**1,624**	**9,691**	**9,250**	**9,250**	**441**
Materiales de Administración, Emisión de Documentos y Artículos Oficiales	2,919	406	3,325	3,672	3,672	-347
Materiales, Útiles y Equipos Menores de Oficina	1,205	48	1,253	1,663	1,663	-410
Materiales y Útiles de Impresión y Reproducción	279	101	380	161	161	219
Material Estadístico y Geográfico	0	0	0	0	0	0
Materiales, Útiles y Equipos Menores de Tecnologías de la Información y Comunicaciones	753	176	929	553	553	376
Material Impreso e Información Digital	287	67	354	321	321	33
Material de Limpieza	176	0	176	365	365	-189
Materiales y Útiles de Enseñanza	80	0	80	37	37	43
Materiales para el Registro e Identificación de Bienes y Personas	139	14	153	572	572	-419

UNIVERSIDAD DE QUINTANA ROO

ESTADO ANALÍTICO DEL PRESUPUESTO DE EGRESOS DETALLADO - LEY DE DISCIPLINA FINANCIERA

Clasificación por Objeto del Gasto

Del 01 de Enero al 31 de Diciembre de 2018

(Pesos)

Concepto	Aprobado	Ampliaciones /Reducciones	Modificado	Devengado	Pagado	Subejercicio
Alimentos y Utensilios	2,162	-1,354	808	945	945	-137
Productos Alimenticios para Personas	2,089	-1,354	735	929	929	-194
Productos Alimenticios para Animales	0	0	0	0	0	0
Utensilios para el Servicio de Alimentación	73	0	73	16	16	57
Materias Primas y Materiales de Producción y Comercialización	0	0	0	0	0	0
Productos Alimenticios, Agropecuarios y Forestales adquiridos como Materia Prima	0	0	0	0	0	0
Insumos Textiles adquiridos como Materia Prima	0	0	0	0	0	0
Productos de Papel, Cartón e Impresos adquiridos como Materia Prima	0	0	0	0	0	0
Combustibles, Lubricantes, Aditivos, Carbón y sus Derivados adquiridos como Materia Prima	0	0	0	0	0	0
Productos Químicos, Farmacéuticos y de Laboratorio adquiridos como Materia Prima	0	0	0	0	0	0
Productos Metálicos y a base de Minerales No Metálicos adquiridos como Materia Prima	0	0	0	0	0	0
Productos de Cuero, Piel, Plástico y Hule adquiridos como Materia Prima	0	0	0	0	0	0
Mercancías adquiridas para su Comercialización	0	0	0	0	0	0
Otros Productos Adquiridos como Materia Prima	0	0	0	0	0	0
Materiales y Artículos de Construcción y de Reparación	462	800	1,262	1,176	1,176	86
Productos Minerales No Metálicos	0	0	0	0	0	0
Cemento y Productos de Concreto	13	0	13	0	0	13
Cal, Yeso y Productos de Yeso	18	9	27	0	0	27
Madera y Productos de Madera	25	0	25	0	0	25
Vidrio y Productos de Vidrio	0	66	66	0	0	66
Material Eléctrico y Electrónico	259	319	578	658	658	-80
Artículos Metálicos para la Construcción	24	47	71	0	0	71
Materiales Complementarios	27	107	134	3	3	131
Otros Materiales y Artículos de Construcción y Reparación	96	252	348	515	515	-167
Productos Químicos, Farmacéuticos y de Laboratorio	139	511	650	1,047	1,047	-397
Productos Químicos Básicos	27	10	37	122	122	-85
Fertilizantes, Pesticidas y Otros Agroquímicos	5	0	5	0	0	5
Medicinas y Productos Farmacéuticos	6	10	16	8	8	8
Materiales, Accesorios y Suministros Médicos	4	36	40	11	11	29
Materiales, Accesorios y Suministros de Laboratorio	87	436	523	906	906	-383
Fibras Sintéticas, Hules, Plásticos y Derivados	0	9	9	0	0	9

UNIVERSIDAD DE QUINTANA ROO

ESTADO ANALÍTICO DEL PRESUPUESTO DE EGRESOS DETALLADO - LEY DE DISCIPLINA FINANCIERA

Clasificación por Objeto del Gasto

Del 01 de Enero al 31 de Diciembre de 2018

(Pesos)

Concepto	Aprobado	Ampliaciones /Reducciones	Modificado	Devengado	Pagado	Subejercicio
Otros Productos Químicos	10	10	20	0	0	20
Combustibles, Lubricantes y Aditivos	1,424	293	1,717	1,686	1,686	31
Combustibles, Lubricantes y Aditivos	1,424	293	1,717	1,674	1,674	43
Carbón y sus Derivados	0	0	0	12	12	-12
Vestuario, Blancos, Prendas de Protección y Artículos Deportivos	491	437	928	601	601	327
Vestuario y Uniformes	400	211	611	373	373	238
Prendas de Seguridad y Protección Personal	28	29	57	30	30	27
Artículos Deportivos	60	192	252	198	198	54
Productos Textiles	0	0	0	0	0	0
Blancos y Otros Productos Textiles, excepto Prendas de Vestir	3	5	8	0	0	8
Materiales y Suministros para Seguridad	0	0	0	0	0	0
Sustancias y Materiales Explosivos	0	0	0	0	0	0
Materiales de Seguridad Pública	0	0	0	0	0	0
Prendas de Protección para Seguridad Pública y Nacional	0	0	0	0	0	0
Herramientas, Refacciones y Accesorios Menores	470	531	1,001	123	123	878
Herramientas Menores	77	16	93	20	20	73
Refacciones y Accesorios Menores de Edificios	57	0	57	0	0	57
Refacciones y Accesorios Menores de Mobiliario y Equipo de Administración, Educacional y Recreativo	19	2	21	0	0	21
Refacciones y Accesorios Menores de Equipo de Cómputo y Tecnologías de la Información	237	160	397	103	103	294
Refacciones y Accesorios Menores de Instrumental Médico y de Laboratorio	0	0	0	0	0	0
Refacciones y Accesorios Menores de Equipo de Transporte	60	19	79	0	0	79
Refacciones y Accesorios Menores de Equipo de Defensa y Seguridad	0	0	0	0	0	0
Refacciones y Accesorios Menores de Maquinaria y Otros Equipos	16	269	285	0	0	285
Refacciones y Accesorios Menores de Otros Bienes Muebles	4	65	69	0	0	69
Servicios Generales	**43,663**	**360**	**44,023**	**49,906**	**49,906**	**-5,883**
Servicios Básicos	9,029	2,133	11,162	11,911	11,911	-749
Energía Eléctrica	4,283	2,117	6,400	8,460	8,460	-2,060
Gas	0	4	4	0	0	4
Agua	967	0	967	738	738	229
Telefonía Tradicional	700	0	700	0	0	700

UNIVERSIDAD DE QUINTANA ROO

ESTADO ANALÍTICO DEL PRESUPUESTO DE EGRESOS DETALLADO - LEY DE DISCIPLINA FINANCIERA

Clasificación por Objeto del Gasto

Del 01 de Enero al 31 de Diciembre de 2018

(Pesos)

Concepto	Aprobado	Ampliaciones /Reducciones	Modificado	Devengado	Pagado	Subejercicio
Telefonía Celular	170	0	170	0	0	170
Servicios de Telecomunicaciones y Satélites	2,817	12	2,829	2,673	2,673	156
Servicios de Acceso de Internet, Redes y Procesamiento de Información	0	0	0	0	0	0
Servicios Postales y Telegráficos	92	0	92	40	40	52
Servicios Integrales y Otros Servicios	0	0	0	0	0	0
Servicios de Arrendamiento	2,302	733	3,035	325	325	2,710
Arrendamiento de Terrenos	0	0	0	0	0	0
Arrendamiento de Edificios	0	15	15	60	60	-45
Arrendamiento de Mobiliario y Equipo de Administración, Educacional y Recreativo	117	0	117	24	24	93
Arrendamiento de Equipo e Instrumental Médico y de Laboratorio	0	0	0	241	241	-241
Arrendamiento de Equipo de Transporte	51	0	51	0	0	51
Arrendamiento de Maquinaria, Otros Equipos y Herramientas	0	0	0	0	0	0
Arrendamiento de Activos Intangibles	1,860	718	2,578	0	0	2,578
Arrendamiento Financiero	0	0	0	0	0	0
Otros Arrendamientos	274	0	274	0	0	274
Servicios Profesionales, Científicos, Técnicos y Otros Servicios	11,492	552	12,044	11,196	11,196	848
Servicios Legales, de Contabilidad, Auditoría y Relacionados	5	193	198	8	8	190
Servicios de Diseño, Arquitectura, Ingeniería y Actividades Relacionadas	0	250	250	0	0	250
Servicios de Consultoría Administrativa, Procesos, Técnica y en Tecnologías de la Información	650	450	1,100	101	101	999
Servicios de Capacitación	1,255	-1,255	0	0	0	0
Servicios de Investigación Científica y Desarrollo	30	0	30	3,228	3,228	-3,198
Servicios de Apoyo Administrativo, Traducción, Fotocopiado e Impresión	2,253	69	2,322	0	0	2,322
Servicios de Protección y Seguridad	0	0	0	0	0	0
Servicios de Vigilancia	7,255	0	7,255	7,859	7,859	-604
Servicios Profesionales, Científicos y Técnicos Integrales	44	845	889	0	0	889
Servicios Financieros, Bancarios y Comerciales	71	440	511	774	774	-263
Servicios Financieros y Bancarios	10	0	10	434	434	-424
Servicios de Cobranza, Investigación Crediticia y Similar	0	0	0	8	8	-8
Servicios de Recaudación, Traslado y Custodia de Valores	0	0	0	0	0	0

UNIVERSIDAD DE QUINTANA ROO

ESTADO ANALÍTICO DEL PRESUPUESTO DE EGRESOS DETALLADO - LEY DE DISCIPLINA FINANCIERA

Clasificación por Objeto del Gasto

Del 01 de Enero al 31 de Diciembre de 2018

(Pesos)

Concepto	Aprobado	Ampliaciones /Reducciones	Modificado	Devengado	Pagado	Subejercicio
Seguros de Responsabilidad Patrimonial y Fianzas	0	1	1	2	2	-1
Seguro de Bienes Patrimoniales	0	425	425	1	1	424
Almacenaje, Envase y Embalaje	10	0	10	0	0	10
Fletes y Maniobras	0	0	0	0	0	0
Comisiones por Ventas	0	0	0	0	0	0
Servicios Financieros, Bancarios y Comerciales Integrales	51	14	65	329	329	-264
Servicios de Instalación, Reparación, Mantenimiento y Conservación	6,780	7	6,787	8,239	8,239	-1,452
Conservación y Mantenimiento Menor de Inmuebles	632	0	632	51	51	581
Instalación, Reparación y Mantenimiento de Mobiliario y Equipo de Administración, Educacional y Recreativo	75	0	75	107	107	-32
Instalación, Reparación y Mantenimiento de Equipo de Cómputo y Tecnología de la Información	73	0	73	0	0	73
Instalación, Reparación y Mantenimiento de Equipo e Instrumental Médico y de Laboratorio	12	0	12	0	0	12
Reparación y Mantenimiento de Equipo de Transporte	492	0	492	454	454	38
Reparación y Mantenimiento de Defensa y Seguridad	0	0	0	0	0	0
Instalación, Reparación y Mantenimiento de Maquinaria, Otros Equipos y Herramientas	76	7	83	87	87	-4
Servicios de Limpieza y Manejo de Desechos	3,695	0	3,695	5,035	5,035	-1,340
Servicios de Jardinería y Fumigación	1,725	0	1,725	2,505	2,505	-780
Servicios de Comunicación Social y Publicidad	547	178	725	1,558	1,558	-833
Difusión por Radio, Televisión y Otros Medios de Mensajes sobre Programas y Actividades Gubernamentales	442	51	493	1,044	1,044	-551
Difusión por Radio, Televisión y Otros Medios de Mensajes Comerciales para Promover la Venta de Bienes o Servicios	51	0	51	39	39	12
Servicios de Creatividad, Preproducción y Producción de Publicidad, excepto Internet	48	25	73	468	468	-395
Servicios de Revelado de Fotografías	1	2	3	7	7	-4
Servicios de la Industria Fílmica, del Sonido y del Video	5	0	5	0	0	5
Servicio de Creación y Difusión de Contenido exclusivamente a través de Internet	0	0	0	0	0	0
Otros Servicios de Información	0	100	100	0	0	100
Servicios de Traslado y Viáticos	9,220	-1,994	7,226	10,021	10,021	-2,795
Pasajes Aéreos	3,474	-1,580	1,894	5,091	5,091	-3,197
Pasajes Terrestres	741	0	741	19	19	722

UNIVERSIDAD DE QUINTANA ROO

ESTADO ANALÍTICO DEL PRESUPUESTO DE EGRESOS DETALLADO - LEY DE DISCIPLINA FINANCIERA

Clasificación por Objeto del Gasto

Del 01 de Enero al 31 de Diciembre de 2018

(Pesos)

Concepto	Aprobado	Ampliaciones /Reducciones	Modificado	Devengado	Pagado	Subejercicio
Pasajes Marítimos, Lacustres y Fluviales	210	8	218	1	1	217
Autotransporte	0	0	0	0	0	0
Viáticos en el País	4,058	-1,728	2,330	2,965	2,965	-635
Viáticos en el Extranjero	562	181	743	1,315	1,315	-572
Gastos de Instalación y Traslado de Menaje	0	0	0	0	0	0
Servicios Integrales de Traslado y Viáticos	134	1,117	1,251	630	630	621
Otros Servicios de Traslado y Hospedaje	41	8	49	0	0	49
Servicios Oficiales	600	0	600	0	0	600
Gastos de Ceremonial	0	0	0	0	0	0
Gastos de Orden Social y Cultural	448	0	448	0	0	448
Congresos y Convenciones	152	0	152	0	0	152
Exposiciones	0	0	0	0	0	0
Gastos de Representación	0	0	0	0	0	0
Otros Servicios Generales	3,622	-1,689	1,933	5,882	5,882	-3,949
Servicios Funerarios y de Cementerios	0	0	0	0	0	0
Impuestos y Derechos	8	313	321	1,222	1,222	-901
Impuestos y Derechos de Importación	0	0	0	0	0	0
Sentencias y Resoluciones por Autoridad Competente	0	0	0	0	0	0
Penas, Multas, Accesorios y Actualizaciones	0	0	0	0	0	0
Otros Gastos por Responsabilidades	0	0	0	0	0	0
Utilidades	0	0	0	0	0	0
Impuesto sobre Nóminas y Otros que se deriven de una Relación Laboral	2,431	-2,431	0	0	0	0
Otros Servicios Generales	1,183	429	1,612	4,660	4,660	-3,048
Transferencias, Asignaciones, Subsidios y Otras Ayudas	**0**	**1,379**	**1,379**	**2,880**	**2,880**	**-1,501**
Transferencias Internas y Asignaciones al Sector Público	0	0	0	0	0	0
Asignaciones Presupuestarias al Poder Ejecutivo	0	0	0	0	0	0
Asignaciones Presupuestarias al Poder Legislativo	0	0	0	0	0	0
Asignaciones Presupuestarias al Poder Judicial	0	0	0	0	0	0
Asignaciones Presupuestarias a Órganos Autónomos	0	0	0	0	0	0
Transferencias Internas Otorgadas a Entidades Paraestatales No Empresariales y No Financieras	0	0	0	0	0	0
Transferencias Internas Otorgadas a Entidades Paraestatales Empresariales y No Financieras	0	0	0	0	0	0
Transferencias Internas Otorgadas a Fideicomisos Públicos Empresariales y No Financieros	0	0	0	0	0	0

UNIVERSIDAD DE QUINTANA ROO

ESTADO ANALÍTICO DEL PRESUPUESTO DE EGRESOS DETALLADO - LEY DE DISCIPLINA FINANCIERA

Clasificación por Objeto del Gasto

Del 01 de Enero al 31 de Diciembre de 2018

(Pesos)

Concepto	Aprobado	Ampliaciones /Reducciones	Modificado	Devengado	Pagado	Subejercicio
Transferencias Internas Otorgadas a Instituciones Paraestatales Públicas Financieras	0	0	0	0	0	0
Transferencias Internas Otorgadas a Fideicomisos Públicos Financieros	0	0	0	0	0	0
Transferencias al Resto del Sector Público	0	0	0	0	0	0
Transferencias Otorgadas a Entidades Paraestatales No Empresariales y No Financieras	0	0	0	0	0	0
Transferencias Otorgadas para Entidades Paraestatales Empresariales y No Financieras	0	0	0	0	0	0
Transferencias Otorgadas para Instituciones Paraestatales Públicas Financieras	0	0	0	0	0	0
Transferencias Otorgadas a Entidades Federativas y Municipios	0	0	0	0	0	0
Transferencias a Fideicomisos de Entidades Federativas y Municipios	0	0	0	0	0	0
Subsidios y Subvenciones	0	0	0	0	0	0
Subsidios a la Producción	0	0	0	0	0	0
Subsidios a la Distribución	0	0	0	0	0	0
Subsidios a la Inversión	0	0	0	0	0	0
Subsidios a la Prestación de Servicios Públicos	0	0	0	0	0	0
Subsidios para Cubrir Diferenciales de Tasas de Interés	0	0	0	0	0	0
Subsidios a la Vivienda	0	0	0	0	0	0
Subvenciones al Consumo	0	0	0	0	0	0
Subsidios a Entidades Federativas y Municipios	0	0	0	0	0	0
Otros Subsidios	0	0	0	0	0	0
Ayudas Sociales	0	1,379	1,379	2,880	2,880	-1,501
Ayudas Sociales a Personas	0	0	0	0	0	0
Becas y Otras Ayudas para Programas de Capacitación	0	1,379	1,379	1,429	1,429	-50
Ayudas Sociales a Instituciones de Enseñanza	0	0	0	0	0	0
Ayudas Sociales a Actividades Científicas o Académicas	0	0	0	1,451	1,451	-1,451
Ayudas Sociales a Instituciones sin Fines de Lucro	0	0	0	0	0	0
Ayudas Sociales a Cooperativas	0	0	0	0	0	0
Ayudas Sociales a Entidades de Interés Público	0	0	0	0	0	0
Ayudas por Desastres Naturales y Otros Siniestros	0	0	0	0	0	0
Pensiones y Jubilaciones	0	0	0	0	0	0
Pensiones	0	0	0	0	0	0
Jubilaciones	0	0	0	0	0	0

UNIVERSIDAD DE QUINTANA ROO

ESTADO ANALÍTICO DEL PRESUPUESTO DE EGRESOS DETALLADO - LEY DE DISCIPLINA FINANCIERA

Clasificación por Objeto del Gasto

Del 01 de Enero al 31 de Diciembre de 2018

(Pesos)

Concepto	Aprobado	Ampliaciones /Reducciones	Modificado	Devengado	Pagado	Subejercicio
Otras Pensiones y Jubilaciones	0	0	0	0	0	0
Transferencias a Fideicomisos, Mandatos y Otros Análogos	0	0	0	0	0	0
Transferencias a Fideicomisos del Poder Ejecutivo	0	0	0	0	0	0
Transferencias a Fideicomisos del Poder Legislativo	0	0	0	0	0	0
Transferencias a Fideicomisos del Poder Judicial	0	0	0	0	0	0
Transferencias a Fideicomisos Públicos de Entidades Paraestatales No Empresariales y No Financieras	0	0	0	0	0	0
Transferencias a Fideicomisos Públicos de Entidades Paraestatales Empresariales y No Financieras	0	0	0	0	0	0
Transferencias a Fideicomisos de Instituciones Públicas Financieras	0	0	0	0	0	0
Otras Transferencias a Fideicomisos	0	0	0	0	0	0
Transferencias a la Seguridad Social	0	0	0	0	0	0
Transferencias por Obligación de Ley	0	0	0	0	0	0
Donativos	0	0	0	0	0	0
Donativos a Instituciones sin Fines de Lucro	0	0	0	0	0	0
Donativos a Entidades Federativas	0	0	0	0	0	0
Donativos a Fideicomisos Privados	0	0	0	0	0	0
Donativos a Fideicomisos Estatales	0	0	0	0	0	0
Donativos Internacionales	0	0	0	0	0	0
Transferencias al Exterior	0	0	0	0	0	0
Transferencias para Gobiernos Extranjeros	0	0	0	0	0	0
Transferencias para Organismos Internacionales	0	0	0	0	0	0
Transferencias para el Sector Privado Externo	0	0	0	0	0	0
Bienes Muebles, Inmuebles e Intangibles	**0**	**10,793**	**10,793**	**15,196**	**15,196**	**-4,403**
Mobiliario y Equipo de Administración	0	5,614	5,614	6,495	6,495	-881
Muebles de Oficina y Estantería	0	28	28	0	0	28
Muebles, excepto de Oficina y Estantería	0	0	0	0	0	0
Bienes Artísticos, Culturales y Científicos	0	0	0	754	754	-754
Objetos de Valor	0	0	0	0	0	0
Equipo de Cómputo y de Tecnología de la Información	0	4,670	4,670	4,735	4,735	-65
Otros Mobiliarios y Equipos de Administración	0	916	916	1,006	1,006	-90
Mobiliario y Equipo Educacional y Recreativo	0	829	829	0	0	829
Equipos y Aparatos Audiovisuales	0	638	638	0	0	638
Aparatos Deportivos	0	0	0	0	0	0

UNIVERSIDAD DE QUINTANA ROO

ESTADO ANALÍTICO DEL PRESUPUESTO DE EGRESOS DETALLADO - LEY DE DISCIPLINA FINANCIERA

Clasificación por Objeto del Gasto

Del 01 de Enero al 31 de Diciembre de 2018

(Pesos)

Concepto	Aprobado	Ampliaciones /Reducciones	Modificado	Devengado	Pagado	Subejercicio
Cámaras Fotográficas y de Video	0	26	26	0	0	26
Otro Mobiliario y Equipo Educacional y Recreativo	0	165	165	0	0	165
Equipo e Instrumental Médico y de Laboratorio	0	287	287	2,659	2,659	-2,372
Equipo Médico y de Laboratorio	0	287	287	2,659	2,659	-2,372
Instrumental Médico y de Laboratorio	0	0	0	0	0	0
Vehículos y Equipo de Transporte	0	0	0	0	0	0
Vehículos y Equipo Terrestre	0	0	0	0	0	0
Carrocerías y Remolques	0	0	0	0	0	0
Equipo Aeroespacial	0	0	0	0	0	0
Equipo Ferroviario	0	0	0	0	0	0
Embarcaciones	0	0	0	0	0	0
Otros Equipos de Transporte	0	0	0	0	0	0
Equipo de Defensa y Seguridad	0	0	0	0	0	0
Equipo de Defensa y Seguridad	0	0	0	0	0	0
Maquinaria, Otros Equipos y Herramientas	0	4,060	4,060	6,042	6,042	-1,982
Maquinaria y Equipo Agropecuario	0	0	0	0	0	0
Maquinaria y Equipo Industrial	0	0	0	0	0	0
Maquinaria y Equipo de Construcción	0	0	0	0	0	0
Sistemas de Aire Acondicionado, Calefacción y de Refrigeración Industrial y Comercial	0	0	0	0	0	0
Equipo de Comunicación y Telecomunicación	0	4,007	4,007	6,042	6,042	-2,035
Equipos de Generación Eléctrica, Aparatos y Accesorios Eléctricos	0	53	53	0	0	53
Herramientas y Máquinas-Herramienta	0	0	0	0	0	0
Otros Equipos	0	0	0	0	0	0
Activos Biológicos	0	0	0	0	0	0
Bovinos	0	0	0	0	0	0
Porcinos	0	0	0	0	0	0
Aves	0	0	0	0	0	0
Ovinos y Caprinos	0	0	0	0	0	0
Peces y Acuicultura	0	0	0	0	0	0
Equinos	0	0	0	0	0	0
Especies Menores y de Zoológico	0	0	0	0	0	0
Árboles y Plantas	0	0	0	0	0	0
Otros Activos Biológicos	0	0	0	0	0	0

UNIVERSIDAD DE QUINTANA ROO

ESTADO ANALÍTICO DEL PRESUPUESTO DE EGRESOS DETALLADO - LEY DE DISCIPLINA FINANCIERA

Clasificación por Objeto del Gasto

Del 01 de Enero al 31 de Diciembre de 2018

(Pesos)

Concepto	Aprobado	Ampliaciones /Reducciones	Modificado	Devengado	Pagado	Subejercicio
Bienes Inmuebles	0	0	0	0	0	0
Terrenos	0	0	0	0	0	0
Viviendas	0	0	0	0	0	0
Edificios No Residenciales	0	0	0	0	0	0
Otros Bienes Inmuebles	0	0	0	0	0	0
Activos Intangibles	0	3	3	0	0	3
Software	0	3	3	0	0	3
Patentes	0	0	0	0	0	0
Marcas	0	0	0	0	0	0
Derechos	0	0	0	0	0	0
Concesiones	0	0	0	0	0	0
Franquicias	0	0	0	0	0	0
Licencias Informáticas e Intelectuales	0	0	0	0	0	0
Licencias Industriales, Comerciales y Otras	0	0	0	0	0	0
Otros Activos Intangibles	0	0	0	0	0	0
Inversión Pública	**0**	**587**	**587**	**587**	**587**	**0**
Obra Pública en Bienes de Dominio Público	0	0	0	0	0	0
Edificación Habitacional	0	0	0	0	0	0
Edificación No Habitacional	0	0	0	0	0	0
Construcción de Obras para el Abastecimiento de Agua, Petróleo, Gas, Electricidad y Telecomunicaciones	0	0	0	0	0	0
División de Terrenos y Construcción de Obras de Urbanización	0	0	0	0	0	0
Construcción de Vías de Comunicación	0	0	0	0	0	0
Otras Construcciones de Ingeniería Civil u Obra Pesada	0	0	0	0	0	0
Instalaciones y Equipamiento en Construcciones	0	0	0	0	0	0
Trabajos de Acabados en Edificaciones y Otros Trabajos Especializados	0	0	0	0	0	0
Obra Pública en Bienes Propios	0	587	587	587	587	0
Edificación No Habitacional	0	0	0	0	0	0
Edificación No Habitacional	0	587	587	587	587	0
Construcción de Obras para el Abastecimiento de Agua, Petróleo, Gas, Electricidad y Telecomunicaciones	0	0	0	0	0	0
División de Terrenos y Construcción de Obras de Urbanización	0	0	0	0	0	0
Construcción de Vías de Comunicación	0	0	0	0	0	0
Otras Construcciones de Ingeniería Civil u Obra Pesada	0	0	0	0	0	0
Instalaciones y Equipamiento en Construcciones	0	0	0	0	0	0

UNIVERSIDAD DE QUINTANA ROO

ESTADO ANALÍTICO DEL PRESUPUESTO DE EGRESOS DETALLADO - LEY DE DISCIPLINA FINANCIERA

Clasificación por Objeto del Gasto

Del 01 de Enero al 31 de Diciembre de 2018

(Pesos)

Concepto	Aprobado	Ampliaciones /Reducciones	Modificado	Devengado	Pagado	Subejercicio
Trabajos de Acabados en Edificaciones y Otros Trabajos Especializados	0	0	0	0	0	0
Proyectos Productivos y Acciones de Fomento	0	0	0	0	0	0
Estudios, Formulación y Evaluación de Proyectos Productivos no Incluidos en Conceptos Anteriores de este Capítulo	0	0	0	0	0	0
Ejecución de Proyectos Productivos no Incluidos en Conceptos Anteriores de este Capítulo	0	0	0	0	0	0
Inversiones Financieras y Otras Provisiones	**0**	**0**	0	**0**	**0**	0
Inversiones para el Fomento de Actividades Productivas	0	0	0	0	0	0
Créditos Otorgados por Entidades Federativas y Municipios al Sector Social y Privado para el Fomento de Actividades Productivas	0	0	0	0	0	0
Créditos Otorgados por las Entidades Federativas a Municipios para el Fomento de Actividades Productivas	0	0	0	0	0	0
Acciones y Participaciones de Capital	0	0	0	0	0	0
Acciones y Participaciones de Capital en Entidades Paraestatales No Empresariales y No Financieras con Fines de Política Económica	0	0	0	0	0	0
Acciones y Participaciones de Capital en Entidades Paraestatales Empresariales y No Financieras con Fines de Política Económica	0	0	0	0	0	0
Acciones y Participaciones de Capital en Instituciones Paraestatales Públicas Financieras con Fines de Política Económica	0	0	0	0	0	0
Acciones y Participaciones de Capital en el Sector Privado con Fines de Política Económica	0	0	0	0	0	0
Acciones y Participaciones de Capital en Organismos Internacionales con Fines de Política Económica	0	0	0	0	0	0
Acciones y Participaciones de Capital en el Sector Externo con Fines de Política Económica	0	0	0	0	0	0
Acciones y Participaciones de Capital en el Sector Público con Fines de Gestión de Liquidez	0	0	0	0	0	0
Acciones y Participaciones de Capital en el Sector Privado con Fines de Gestión de Liquidez	0	0	0	0	0	0
Acciones y Participaciones de Capital en el Sector Externo con Fines de Gestión de Liquidez	0	0	0	0	0	0
Compra de Títulos y Valores	0	0	0	0	0	0
Bonos	0	0	0	0	0	0
Valores Representativos de Deuda Adquiridos con Fines de Política Económica	0	0	0	0	0	0
Valores Representativos de Deuda Adquiridos con Fines de Gestión de Liquidez	0	0	0	0	0	0
Obligaciones Negociables Adquiridas con Fines de Política Económica	0	0	0	0	0	0
Obligaciones Negociables Adquiridas con Fines de Gestión de Liquidez	0	0	0	0	0	0
Otros Valores	0	0	0	0	0	0

UNIVERSIDAD DE QUINTANA ROO

ESTADO ANALÍTICO DEL PRESUPUESTO DE EGRESOS DETALLADO - LEY DE DISCIPLINA FINANCIERA

Clasificación por Objeto del Gasto

Del 01 de Enero al 31 de Diciembre de 2018

(Pesos)

Concepto	Aprobado	Ampliaciones /Reducciones	Modificado	Devengado	Pagado	Subejercicio
Concesión de Préstamos	0	0	0	0	0	0
Concesión de Préstamos a Entidades Paraestatales No Empresariales y No Financieras con Fines de Politica Económica	0	0	0	0	0	0
Concesión de Préstamos a Entidades Paraestatales Empresariales y No Financieras con Fines de Política Económica	0	0	0	0	0	0
Concesión de Préstamos a Instituciones Paraestatales Públicas Financieras con Fines de Política Económica	0	0	0	0	0	0
Concesión de Préstamos a Entidades Federativas y Municipios con Fines de Política Económica	0	0	0	0	0	0
Concesión de Préstamos al Sector Privado con Fines de Política Económica	0	0	0	0	0	0
Concesión de Préstamos al Sector Externo con Fines de Política Económica	0	0	0	0	0	0
Concesión de Préstamos al Sector Público con Fines de Gestión de Liquidez	0	0	0	0	0	0
Concesión de Préstamos al Sector Privado con Fines de Gestión de Liquidez	0	0	0	0	0	0
Concesión de Préstamos al Sector Externo con Fines de Gestión de Liquidez	0	0	0	0	0	0
Inversiones en Fideicomisos, Mandatos y Otros Análogos	0	0	0	0	0	0
Inversiones en Fideicomisos del Poder Ejecutivo	0	0	0	0	0	0
Inversiones en Fideicomisos del Poder Legislativo	0	0	0	0	0	0
Inversiones en Fideicomisos del Poder Judicial	0	0	0	0	0	0
Inversiones en Fideicomisos Públicos No Empresariales y No Financieros	0	0	0	0	0	0
Inversiones en Fideicomisos Públicos Empresariales y No Financieros	0	0	0	0	0	0
Inversiones en Fideicomisos Públicos Financieros	0	0	0	0	0	0
Inversiones en Fideicomisos de Entidades Federativas	0	0	0	0	0	0
Inversiones en Fideicomisos de Municipios	0	0	0	0	0	0
Otras Inversiones en Fideicomisos	0	0	0	0	0	0
Otras Inversiones Financieras	0	0	0	0	0	0
Depósitos a Largo Plazo en Moneda Nacional	0	0	0	0	0	0
Depósitos a Largo Plazo en Moneda Extranjera	0	0	0	0	0	0
Provisiones para Contingencias y Otras Erogaciones Especiales	0	0	0	0	0	0
Contingencias por Fenómenos Naturales	0	0	0	0	0	0
Contingencias Socioeconómicas	0	0	0	0	0	0
Otras Erogaciones Especiales	0	0	0	0	0	0

UNIVERSIDAD DE QUINTANA ROO

ESTADO ANALÍTICO DEL PRESUPUESTO DE EGRESOS DETALLADO - LEY DE DISCIPLINA FINANCIERA

Clasificación por Objeto del Gasto

Del 01 de Enero al 31 de Diciembre de 2018

(Pesos)

Concepto	Aprobado	Ampliaciones /Reducciones	Modificado	Devengado	Pagado	Subejercicio
Participaciones y Aportaciones	0	0	0	0	0	0
Participaciones	0	0	0	0	0	0
Fondo General de Participaciones	0	0	0	0	0	0
Fondo de Fomento Municipal	0	0	0	0	0	0
Participaciones de las Entidades Federativas a los Municipios	0	0	0	0	0	0
Otros Conceptos Participables de la Federación a Entidades Federativas	0	0	0	0	0	0
Otros Conceptos Participables de la Federación a Municipios	0	0	0	0	0	0
Convenios de Colaboración Administrativa	0	0	0	0	0	0
Aportaciones	0	0	0	0	0	0
Aportaciones de la Federación a las Entidades Federativas	0	0	0	0	0	0
Aportaciones de la Federación a Municipios	0	0	0	0	0	0
Aportaciones de las Entidades Federativas a los Municipios	0	0	0	0	0	0
Aportaciones Previstas en Leyes y Decretos al Sistema de Protección Social	0	0	0	0	0	0
Aportaciones Previstas en Leyes y Decretos Compensatorias a Entidades Federativas y Municipios	0	0	0	0	0	0
Convenios	0	0	0	0	0	0
Convenios de Reasignación	0	0	0	0	0	0
Convenios de Descentralización	0	0	0	0	0	0
Otros Convenios	0	0	0	0	0	0
Deuda Pública	0	0	0	0	0	0
Amortización de la Deuda Pública	0	0	0	0	0	0
Amortización de la Deuda Interna con Instituciones de Crédito	0	0	0	0	0	0
Amortización de la Deuda Interna por Emisión de Títulos y Valores	0	0	0	0	0	0
Amortización de Arrendamientos Financieros Nacionales	0	0	0	0	0	0
Amortización de la Deuda Externa con Instituciones de Crédito	0	0	0	0	0	0
Amortización de Deuda Externa con Organismos Financieros Internacionales	0	0	0	0	0	0
Amortización de la Deuda Bilateral	0	0	0	0	0	0
Amortización de la Deuda Externa por Emisión de Títulos y Valores	0	0	0	0	0	0
Amortización de Arrendamientos Financieros Internacionales	0	0	0	0	0	0

UNIVERSIDAD DE QUINTANA ROO

ESTADO ANALÍTICO DEL PRESUPUESTO DE EGRESOS DETALLADO - LEY DE DISCIPLINA FINANCIERA

Clasificación por Objeto del Gasto

Del 01 de Enero al 31 de Diciembre de 2018

(Pesos)

Concepto	Aprobado	Ampliaciones /Reducciones	Modificado	Devengado	Pagado	Subejercicio
Intereses de la Deuda Pública	0	0	0	0	0	0
Intereses de la Deuda Interna con Instituciones de Crédito	0	0	0	0	0	0
Intereses Derivados de la Colocación de Títulos y Valores	0	0	0	0	0	0
Intereses por Arrendamientos Financieros Nacionales	0	0	0	0	0	0
Intereses de la Deuda Externa con Instituciones de Crédito	0	0	0	0	0	0
Intereses de la Deuda con Organismos Financieros Internacionales	0	0	0	0	0	0
Intereses de la Deuda Bilateral	0	0	0	0	0	0
Intereses Derivados de la Colocación de Títulos y Valores en el Exterior	0	0	0	0	0	0
Intereses por Arrendamientos Financieros Internacionales	0	0	0	0	0	0
Comisiones de la Deuda Pública	0	0	0	0	0	0
Comisiones de la Deuda Pública Interna	0	0	0	0	0	0
Comisiones de la Deuda Pública Externa	0	0	0	0	0	0
Gastos de la Deuda Pública	0	0	0	0	0	0
Gastos de la Deuda Pública Interna	0	0	0	0	0	0
Gastos de la Deuda Pública Externa	0	0	0	0	0	0
Costo por Coberturas	0	0	0	0	0	0
Costos por Coberturas	0	0	0	0	0	0
Apoyos Financieros	0	0	0	0	0	0
Apoyos a Intermediarios Financieros	0	0	0	0	0	0
Apoyos a Ahorradores y Deudores del Sistema Financiero Nacional	0	0	0	0	0	0
Adeudos de Ejercicios Fiscales Anteriores (ADEFAS)	0	0	0	0	0	0
ADEFAS	0	0	0	0	0	0
Total	**439,783**	**117,097**	**556,880**	**544,160**	**544,160**	**12,720**

M.E.A.P. Ana Marleny Rivero Canché
Directora General de Planeación

Dr. Ángel Ezequiel Rivero Palomo
Rector

ESTADO ANALÍTICO DEL EJERCICIO DEL PRESUPUESTO DE EGRESOS DETALLADO – LDF

(CLASIFICACIÓN ADMINISTRATIVA)

Universidad de Quintana Roo

ESTADO ANALÍTICO DEL PRESUPUESTO DE EGRESOS DETALLADO - Ley de Disciplina Financiera

Clasificación Administrativa

Del 01 de Enero al 31 de Diciembre de 2018
(Pesos)

Entidad	Aprobado	Ampliaciones /Reducciones	Modificado	Devengado	Pagado	Subejercicio
I. Gasto No Etiquetado	**222,422**	**93,475**	**315,897**	**292,263**	**292,263**	**23,634**
Auditoría Interna	3,442	406	3,848	2,524	2,524	1,324
Despacho de la Coordinación Unidad Académica Cozumel	11,296	3,654	14,950	14,295	14,295	655
Despacho de la Coordinación Unidad Académica Playa del Carmen	13,479	2,904	16,383	15,703	15,703	680
Dirección General de Administración y Finanzas	37,444	51,078	88,522	87,090	87,090	1,432
Dirección General de Bienestar Estudiantil	11,300	5,157	16,457	12,412	12,412	4,045
Dirección General de Investigación y Posgrado	2,107	1,767	3,874	2,126	2,126	1,748
Dirección General de Planeación	6,864	1,390	8,254	6,376	6,376	1,878
Dirección General de Servicios Académicos	6,314	3,114	9,428	7,450	7,450	1,978
Dirección General de Vinculación y Extensión	3,309	2,297	5,606	5,433	5,433	173
Dirección Jurídica	2,103	339	2,442	1,825	1,825	617
Dirección Técnica	1,153	208	1,361	996	996	365
División de Ciencias de la Salud	20,437	5,622	26,059	25,757	25,757	302
División de Ciencias e Ingeniería	20,971	1,377	22,348	21,364	21,364	984
División de Ciencias Políticas y Humanidades	24,332	5,301	29,633	27,153	27,153	2,480
División de Ciencias Sociales y Económico Administrativas	24,793	2,944	27,737	26,500	26,500	1,237
División de Desarrollo Sustentable	14,161	1,954	16,115	15,530	15,530	585
Rectoría	9,478	2,117	11,595	9,645	9,645	1,950
Secretaría General	9,439	1,846	11,285	10,084	10,084	1,201
II. Gasto Etiquetado	**217,361**	**23,622**	**240,983**	**251,897**	**251,897**	**-10,914**
Auditoría Interna	3,799	36	3,835	3,370	3,370	465
Despacho de la Coordinación Unidad Académica Cozumel	14,321	403	14,724	14,374	14,374	350

Universidad de Quintana Roo

ESTADO ANALÍTICO DEL PRESUPUESTO DE EGRESOS DETALLADO - Ley de Disciplina Financiera

Clasificación Administrativa

Del 01 de Enero al 31 de Diciembre de 2018
(Pesos)

Entidad	Aprobado	Ampliaciones /Reducciones	Modificado	Devengado	Pagado	Subejercicio
Despacho de la Coordinación Unidad Académica Playa del Carmen	19,245	303	19,548	19,299	19,299	249
Dirección General de Administración y Finanzas	42,900	5,410	48,310	60,063	60,063	-11,753
Dirección General de Bienestar Estudiantil	6,180	748	6,928	6,698	6,698	230
Dirección General de Investigación y Posgrado	1,464	171	1,635	1,438	1,438	197
Dirección General de Planeación	6,050	906	6,956	5,721	5,721	1,235
Dirección General de Servicios Académicos	3,474	187	3,661	3,461	3,461	200
Dirección General de Vinculación y Extensión	2,373	61	2,434	2,814	2,814	-380
Dirección Jurídica	2,260	30	2,290	2,227	2,227	63
Dirección Técnica	1,641	52	1,693	1,241	1,241	452
División de Ciencias de la Salud	17,898	3,638	21,536	27,223	27,223	-5,687
División de Ciencias e Ingeniería	19,350	3,015	22,365	22,261	22,261	104
División de Ciencias Políticas y Humanidades	22,471	2,611	25,082	24,274	24,274	808
División de Ciencias Sociales y Económico Administrativas	22,855	2,929	25,784	25,730	25,730	54
División de Desarrollo Sustentable	12,923	2,582	15,505	14,933	14,933	572
Rectoría	8,690	230	8,920	7,921	7,921	999
Secretaría General	9,467	310	9,777	8,849	8,849	928
Total	**439,783**	**117,097**	**556,880**	**544,160**	**544,160**	**12,720**

M.E.A.P. Ana Marleny Rivero Canché
Directora General de Planeación

Dr. Ángel Ezequiel Rivero Palomo
Rector

ESTADO ANALÍTICO DEL EJERCICIO DEL PRESUPUESTO DE EGRESOS DETALLADO - LDF

(CLASIFICACIÓN FUNCIONAL)

UNIVERSIDAD DE QUINTANA ROO

ESTADO ANALÍTICO DEL PRESUPUESTO DE EGRESOS DETALLADO - Ley de Disciplina Financiera

Clasificación Funcional

Del 01 de Enero al 31 de Diciembre de 2018

(Pesos)

Concepto	Aprobado	Ampliaciones /Reducciones	Modificado	Devengado	Pagado	Subejercicio
I. Gasto No Etiquetado	**222,422**	**93,475**	**315,897**	**292,263**	**292,263**	**23,634**
Gobierno	**0**	**0**	**0**	**0**	**0**	**0**
Legislación	0	0	0	0	0	0
Justicia	0	0	0	0	0	0
Coordinación de la Política de Gobierno	0	0	0	0	0	0
Relaciones Exteriores	0	0	0	0	0	0
Asuntos Financieros y Hacendarios	0	0	0	0	0	0
Seguridad Nacional	0	0	0	0	0	0
Asuntos de Orden Público y de Seguridad Interior	0	0	0	0	0	0
Otros Servicios Generales	0	0	0	0	0	0
Desarrollo Social	**222,422**	**93,475**	**315,897**	**292,263**	**292,263**	**23,634**
Protección Ambiental	0	0	0	0	0	0
Vivienda y Servicios a la Comunidad	0	0	0	0	0	0
Salud	0	0	0	0	0	0
Recreación, Cultura y Otras Manifestaciones Sociales	0	0	0	0	0	0
Educación	222,422	93,475	315,897	292,263	292,263	23,634
Protección Social	0	0	0	0	0	0
Otros Asuntos Sociales	0	0	0	0	0	0
Desarrollo Económico	**0**	**0**	**0**	**0**	**0**	**0**
Asuntos Económicos, Comerciales y Laborales en General	0	0	0	0	0	0
Agropecuaria, Silvicultura, Pesca y Caza	0	0	0	0	0	0
Combustibles y Energía	0	0	0	0	0	0

UNIVERSIDAD DE QUINTANA ROO

ESTADO ANALÍTICO DEL PRESUPUESTO DE EGRESOS DETALLADO - Ley de Disciplina Financiera

Clasificación Funcional

Del 01 de Enero al 31 de Diciembre de 2018

(Pesos)

Concepto	Aprobado	Ampliaciones /Reducciones	Modificado	Devengado	Pagado	Subejercicio
Minería, Manufacturas y Construcción	0	0	0	0	0	0
Transporte	0	0	0	0	0	0
Comunicaciones	0	0	0	0	0	0
Turismo	0	0	0	0	0	0
Ciencia, Tecnología e Innovación	0	0	0	0	0	0
Otras Industrias y Otros Asuntos Económicos	0	0	0	0	0	0
Otros	**0**	**0**	**0**	**0**	**0**	**0**
Transacciones de la Deuda Pública / Costo Financiero de la Deuda	0	0	0	0	0	0
Transferencias, Participaciones y Aportaciones entre Diferentes Niveles y Ordenes de Gobierno	0	0	0	0	0	0
Saneamiento del Sistema Financiero	0	0	0	0	0	0
Adeudos de Ejercicios Fiscales Anteriores	0	0	0	0	0	0
II. Gasto Etiquetado	**217,361**	**23,622**	**240,983**	**251,897**	**251,897**	**-10,914**
Gobierno	**0**	**0**	**0**	**0**	**0**	**0**
Legislación	0	0	0	0	0	0
Justicia	0	0	0	0	0	0
Coordinación de la Política de Gobierno	0	0	0	0	0	0
Relaciones Exteriores	0	0	0	0	0	0
Asuntos Financieros y Hacendarios	0	0	0	0	0	0
Seguridad Nacional	0	0	0	0	0	0
Asuntos de Orden Público y de Seguridad Interior	0	0	0	0	0	0
Otros Servicios Generales	0	0	0	0	0	0
Desarrollo Social	**217,361**	**23,622**	**240,983**	**251,897**	**251,897**	**-10,914**
Protección Ambiental	0	0	0	0	0	0
Vivienda y Servicios a la Comunidad	0	0	0	0	0	0

UNIVERSIDAD DE QUINTANA ROO

ESTADO ANALÍTICO DEL PRESUPUESTO DE EGRESOS DETALLADO - Ley de Disciplina Financiera

Clasificación Funcional

Del 01 de Enero al 31 de Diciembre de 2018

(Pesos)

Concepto	Aprobado	Ampliaciones /Reducciones	Modificado	Devengado	Pagado	Subejercicio
Salud	0	0	0	0	0	0
Recreación, Cultura y Otras Manifestaciones Sociales	0	0	0	0	0	0
Educación	217,361	23,622	240,983	251,897	251,897	-10,914
Protección Social	0	0	0	0	0	0
Otros Asuntos Sociales	0	0	0	0	0	0
Desarrollo Económico	**0**	**0**	**0**	**0**	**0**	**0**
Asuntos Económicos, Comerciales y Laborales en General	0	0	0	0	0	0
Agropecuaria, Silvicultura, Pesca y Caza	0	0	0	0	0	0
Combustibles y Energía	0	0	0	0	0	0
Minería, Manufacturas y Construcción	0	0	0	0	0	0
Transporte	0	0	0	0	0	0
Comunicaciones	0	0	0	0	0	0
Turismo	0	0	0	0	0	0
Ciencia, Tecnología e Innovación	0	0	0	0	0	0
Otras Industrias y Otros Asuntos Económicos	0	0	0	0	0	0
Otros	**0**	**0**	**0**	**0**	**0**	**0**
Transacciones de la Deuda Pública / Costo Financiero de la Deuda	0	0	0	0	0	0
Transferencias, Participaciones y Aportaciones entre Diferentes Niveles y Ordenes de Gobierno	0	0	0	0	0	0
Saneamiento del Sistema Financiero	0	0	0	0	0	0
Adeudos de Ejercicios Fiscales Anteriores	0	0	0	0	0	0
Total	**439,783**	**117,097**	**556,880**	**544,160**	**544,160**	**12,720**

M.E.A.P. Ana Marleny Rivero Canché
Directora General de Planeación

Dr. Ángel Ezequiel Rivero Palomo
Rector

ESTADO ANALÍTICO DEL EJERCICIO DEL PRESUPUESTO DE EGRESOS DETALLADO – LDF

(CLASIFICACIÓN DE SERVICIOS PERSONALES POR CATEGORÍA)

UNIVERSIDAD DE QUINTANA ROO

ESTADO ANALÍTICO DEL PRESUPUESTO DE EGRESOS DETALLADO - Ley de Disciplina Financiera

Clasificación de Servicios Personales por Categoría

Del 01 de Enero al 31 de Diciembre de 2018

(Pesos)

Concepto	Aprobado	Ampliaciones /Reducciones	Modificado	Devengado	Pagado	Subejercicio
I. Gasto No Etiquetado	**165,631**	**5,460**	**171,091**	**173,618**	**173,618**	**-2,527**
Personal Administrativo y de Servicio Público	165,631	5,460	171,091	173,618	173,618	-2,527
Magisterio	0	0	0	0	0	0
Servicios de Salud	0	0	0	0	0	0
Personal Administrativo	0	0	0	0	0	0
Personal Médico, Paramédico y afin	0	0	0	0	0	0
Seguridad Pública	0	0	0	0	0	0
Gastos asociados a la Implementación de Nuevas Leyes Federales o Reformas a las mismas	0	0	0	0	0	0
Sentencias laborales definitivas	0	0	0	0	0	0
II. Gasto Etiquetado	**165,632**	**8,878**	**174,510**	**174,078**	**174,078**	**432**
Personal Administrativo y de Servicio Público	165,632	8,878	174,510	174,078	174,078	432
Magisterio	0	0	0	0	0	0
Servicios de Salud	0	0	0	0	0	0
Personal Administrativo	0	0	0	0	0	0
Personal Médico, Paramédico y afin	0	0	0	0	0	0
Seguridad Pública	0	0	0	0	0	0
Gastos asociados a la Implementación de Nuevas Leyes Federales o Reformas a las mismas	0	0	0	0	0	0
Sentencias laborales definitivas	0	0	0	0	0	0
Total	**331,263**	**14,338**	**345,601**	**347,696**	**347,696**	**-2,095**

M.E.A.P. Ana Marleny Rivero Canché
Directora General de Planeación

Dr. Ángel Ezequiel Rivero Palomo
Rector

RELACIÓN DE LAS CUENTAS BANCARIAS PRODUCTIVAS ESPECÍFICAS EN LAS CUALES SE DEPOSITEN LOS RECURSOS FEDERALES TRANSFERIDOS.

Universidad de Quintana Roo Relación de cuentas bancarias productivas específicas Periodo (anual)		
Fondo, Programa o Convenio	Datos de la Cuenta Bancaria	
	Institución Bancaria	Número de Cuenta
Ordinario Federal 2018 Nómina	BBVA Bancomer	0111373935
Ordinario Federal 2018 Gasto de Operación	BBVA Bancomer	0111373994
Estímulo Docente 2018	BBVA Bancomer	0111655558
Extraordinario Federal No Regularizable U006 2018	BBVA Bancomer	0112056585
Carrera Docente 2018	BBVA Bancomer	0112110792
Programa para el Desarrollo del Profesorado (PRODEP)	BBVA Bancomer	0448764816
Programa de Apoyo al Desarrollo de la Educación Superior 2018 (PADES)	BBVA Bancomer	0112235927
Programa para el Fortalecimiento de la Calidad Educativa (PFCE)	Santander	65-502078467

RELACIÓN DE ESQUEMAS BURSÁTILES Y DE COBERTURAS FINANCIERAS.

En relación a los esquemas bursátiles y de coberturas financieras, se aclara que no es aplicable a la Universidad de Quintana Roo, ya que este Ente no realiza operaciones de dicha naturaleza, la presente es con la finalidad de dar cumplimiento al artículo 46, último párrafo de la Ley General de Contabilidad Gubernamental.

RELACIÓN DE BIENES QUE COMPONEN EL PATRIMONIO DEL ENTE PÚBLICO (ENLACE WEB DE PUBLICACIÓN).

Universidad de Quintana Roo Relación de bienes que componen su Patrimonio Cuenta Pública de 2018			
CUENTA	**DESCRIPCIÓN**	**AL 31 DE DICIEMBRE DE 2018 (MILES DE PESOS)**	**AL 31 DE DICIEMBRE DE 2017 (MILES DE PESOS)**
1241	Mobiliario y Equipo de Administración	$137,009	$123,903
1242	Mobiliario y Equipo Educacional y Recreativo.	$21,039	$19,125
1243	Equipo e Instrumental Médico y de Laboratorio	$90,569	$79,232
1244	Equipo de Transporte	$27,233	$27,058
1246	Maquinaria, Otros Equipos y Herramientas	$12,367	$4,612
1247	Colecciones, Obras de Arte y Objetos Valiosos	$27,334	$26,379
	TOTAL	**$315,551**	**$280,309**

En el siguiente link se puede consultar:

- Relación de Bienes-Muebles del Patrimonio de la Universidad
- Relación del Acervo Bibliotecario de la Universidad

http://www.uqroo.mx/transparencia/cuenta-publica/

INGRESOS POR APORTACIONES ESPECIALES FEDERALES

UNIVERSIDAD DE QUINTANA ROO INGRESOS POR APORTACIONES ESPECIALES FEDERALES* Ejercicio 2018 (Miles de Pesos)		
Concepto	**Recaudado**	**Integración (Recaudado / total de recaudado)**
Educación (Ramo 11)	**17,007**	**100.0%**
Consejo Nacional de Ciencia y Tecnología (CONACYT) 2018	1,564	9.2%
Programa Capacitación a Docentes en UPES 2018	2,627	15.4%
Programa de apoyo al Desarrollo de la Educación Superior PADES 2018	1,298	7.6%
Programa Fortalecimiento de la Calidad Educativa (PFCE) 2018	6,102	35.9%
Programa para el Desarrollo Profesional Docente	7	0.1%
Subsidio Extraordinario No Regularizable 2018	5,409	31.8%
Total	**17,007**	**100.0%**

* Programas y Convenios Federales del ejercicio 2018, no incluye remanentes de ejercicios anteriores.

M.E.A.P. Ana Marleny Rivero Canché
Directora General de Planeación

Dr. Ángel Ezequiel Rivero Palomo
Rector

GASTOS POR APORTACIONES ESPECIALES FEDERALES

UNIVERSIDAD DE QUINTANA ROO GASTOS POR APORTACIONES ESPECIALES FEDERALES* Ejercicio 2018 (Miles de Pesos)				
Concepto	**Saldo del Devengado**	**Saldo del Ejercido**	**Saldo del Pagado**	**Total**
Educación (Ramo 11)	**200**	**0**	**16,807**	**17,007**
Consejo Nacional de Ciencia y Tecnología (CONACYT) 2018	0	0	358	358
Programa Capacitación a Docentes en UPES 2018	0	0	2,215	2,215
Programa de apoyo al Desarrollo de la Educación Superior PADES 2018	0	0	1,218	1,218
Programa Fortalecimiento de la Calidad Educativa (PFCE) 2018	200	0	5,575	5,775
Programa para el Desarrollo Profesional Docente	0	0	2,033	2,033
Subsidio Extraordinario No Regularizable 2018	0	0	5,408	5,408
Total	**200**	**0**	**16,807**	**17,007**

* Programas y Convenios Federales del ejercicio 2016, no incluye remanentes de ejercicios anteriores.

M.E.A.P. Ana Marleny Rivero Canché
Directora General de Planeación

Dr. Ángel Ezequiel Rivero Palomo
Rector

ESTADO PRESUPUESTARIO DE INGRESOS Y EGRESOS

UNIVERSIDAD DE QUINTANA ROO ESTADO PRESUPUESTARIO DE INGRESOS Y EGRESOS Del 1 de enero al 31 de diciembre de 2018 (Miles de pesos)			
Concepto	**CRI (Ingreso Recaudado)**	**2018**	**2017**
Ingresos			
Impuestos	1	0	0
Cuotas y Aportaciones de seguridad social	2	0	0
Contribuciones de mejoras	3	0	0
Derechos	4	0	0
Productos	5	2,322	0
Aprovechamientos	6	0	0
Ingresos por ventas de bienes y servicios	7	26,498	26,391
Participaciones	81	0	0
Aportaciones	82	0	0
Convenios	83	0	0
Transferencias, Asignaciones, Subsidios y Otras Ayudas	9	458,171	446,598
Endeudamiento interno	0	0	0
Suma de ingresos		**486,991**	**472,989**
Concepto	**COG (Egresos Devengados)**	**2018**	**2017**
Egresos			
Servicios personales	1000	347,696	344,701
Materiales y suministros	2000	33,943	23,244
Servicios generales	3000	117,679	95,200
Transferencias, asignaciones, subsidios y otras ayudas	4000	4,872	6,210
Bienes muebles, inmuebles e intangibles	5000	36,063	11,518
Inversión pública	6000	3,907	658

UNIVERSIDAD DE QUINTANA ROO ESTADO PRESUPUESTARIO DE INGRESOS Y EGRESOS Del 1 de enero al 31 de diciembre de 2018 (Miles de pesos)			
Inversiones financieras y otras provisiones	7000	0	0
Participaciones y aportaciones	8000	0	0
Deuda pública	9000	0	0
Suma de egresos		**544,160**	**481,531**
(Superávit o Déficit) del ejercicio		**-57,169**	**-8,542**

M.E.A.P. Ana Marleny Rivero Canché
Directora General de Planeación

Dr. Ángel Ezequiel Rivero Palomo
Rector

ESTADOS ANALÍTICOS COMPARATIVOS DE INGRESOS PRESUPUESTARIOS.

UNIVERSIDAD DE QUINTANA ROO ESTADO ANALÍTICO DE INGRESOS CON BASE EN RECAUDADO Ejercicio 2018 comparativo con 2017 (Pesos)						
Concepto	2017	2018		Variaciones respecto a: Ingreso estimado 2018		Variación Real *
	Recaudado	Estimado	Recaudado	Importe	%	%
Ingresos del Gobierno	446,598	434,722	426,579	-8,142	-1.9%	-8.0%
Impuestos	0	0	0	0		
Contribuciones de Mejoras	0	0	0	0		
Derechos	0					
Productos	0	0	505	505		
Corriente	0	0	505	505		
Capital	0	0	0	0		
Aprovechamientos	0	0	0	0		
Corriente	0	0	0	0		
Capital	0	0	0	0		
Participaciones y Aportaciones	0	0	0	0		
Transferencias, Asignaciones, subsidios y Otras Ayudas	446,598	434,722	426,074	-8,647	-2.0%	-8.1%
Ingresos del Organismos y Empresas	26,391	20,783	60,411	39,628	190.7%	120.5%
Cuotas y Aportaciones de Seguridad social	0	0	0	0		
Ingresos por Ventas de Bienes y Servicios	26,391	20,783	28,314	7,531	36.2%	3.4%
Transferencias, Asignaciones, Subsidios y Otras Ayudas	0	0	32,097	32,097		
Ingresos derivados de Financiamiento	0	0	0	0		
Ingresos Derivados de Financiamiento	0	0	0	0		
TOTALES	**472,989**	**455,505**	**486,991**	**31,486**	**6.9%**	**-0.8%**

* Factor de deflactación 1.038

Deflactado con el Índice de Precios Promedio del Consumidor de la ciudad de Chetumal, Q. Roo.

Las cifras pueden presentar diferencias por redondeos.

M.E.A.P. Ana Marleny Rivero Canché
Directora General de Planeación

Dr. Ángel Ezequiel Rivero Palomo
Rector

ESTADO ANALÍTICO COMPARATIVO DEL EJERCICIO DEL PRESUPUESTO DE EGRESOS POR OBJETO DEL GASTO.

UNIVERSIDAD DE QUINTANA ROO
ESTADO ANALITICO DEL PRESUPUESTO DE EGRESOS
CON BASE EN DEVENGADO
Clasificación por Objeto del Gasto
Ejercicio 2018 comparativo con 2017
(Pesos)

Concepto	2017	2018		Variaciones respecto a: Presupuesto Aprobado 2018		Variación Real *
	Devengado	Aprobado	Devengado	Importe	%	%
Servicios Personales	**344,701**	**331,261**	**347,696**	**16,435**	**5.0%**	**-2.8%**
Remuneraciones al Personal de Carácter Permanente	102,114	103,590	103,511	-79	-0.1%	-2.3%
Dietas	0	0	0	0		
Haberes	0	0	0	0		
Sueldos Base al Personal Permanente	102,114	103,590	103,511	-79	-0.1%	-2.3%
Remuneraciones por Adscripción Laboral en el Extranjero	0	0	0	0		
Remuneraciones al Personal de Carácter Transitorio	58,354	56,054	57,646	1,592	2.8%	-4.8%
Honorarios Asimilables a Salarios	58,354	56,054	57,646	1,592	2.8%	-4.8%
Sueldos Base al Personal Eventual	0	0	0	0		
Retribuciones por Servicios de Carácter Social	0	0	0	0		
Retribución a los Representantes de los Trabajadores y de los Patrones en la Junta de Conciliación y Arbitraje	0	0	0	0		
Remuneraciones Adicionales y Especiales	72,039	63,154	61,182	-1,972	-3.1%	-18.2%
Primas por Años de Servicio Efectivos Prestados	21,837	18,026	19,137	1,111	6.2%	-15.6%
Primas de Vacaciones, Dominical y Gratificación de Fin de Año	26,943	25,472	22,486	-2,986	-11.7%	-19.6%
Horas Extraordinarias	0	0	0	0		
Compensaciones	23,259	19,656	19,559	-97	-0.5%	-19.0%
Sobrehaberes	0	0	0	0		
Asignaciones de Técnico, de Mando, por Comisión, de Vuelo y de Técnico Especial	0	0	0	0		
Honorarios Especiales	0	0	0	0		
Participaciones por Vigilancia en el Cumplimiento de las Leyes y Custodia de Valores	0	0	0	0		
Seguridad Social	36,832	38,694	32,600	-6,094	-15.7%	-14.7%
Aportaciones de Seguridad Social	20,226	14,948	15,122	174	1.2%	-28.0%
Aportaciones a Fondos de Vivienda	9,833	10,268	10,439	171	1.7%	2.3%
Aportaciones al Sistema para el Retiro	3,933	10,576	4,175	-6,401	-60.5%	2.3%
Aportaciones para Seguros	2,840	2,902	2,864	-38	-1.3%	-2.8%

UNIVERSIDAD DE QUINTANA ROO
ESTADO ANALITICO DEL PRESUPUESTO DE EGRESOS
CON BASE EN DEVENGADO
Clasificación por Objeto del Gasto
Ejercicio 2018 comparativo con 2017
(Pesos)

Concepto	2017	2018		Variaciones respecto a: Presupuesto Aprobado 2018		Variación Real *
	Devengado	Aprobado	Devengado	Importe	%	%
Otras Prestaciones Sociales y Económicas	59,194	60,813	80,156	19,343	31.8%	30.5%
Cuotas para el Fondo de Ahorro y Fondo de Trabajo	9,098	9,104	9,050	-54	-0.6%	-4.2%
Indemnizaciones	228	0	1,074	1,074		354.0%
Prestaciones y Haberes de Retiro	0	0	6,687	6,687		
Prestaciones Contractuales	1,990	6,254	14,536	8,282	132.4%	603.7%
Apoyos a la Capacitación de los Servidores Públicos	13,657	13,228	11,556	-1,672	-12.6%	-18.5%
Otras Prestaciones Sociales y Económicas	34,221	32,227	37,253	5,026	15.6%	4.9%
Previsiones	0	0	0	0		
Previsiones de Carácter Laboral, Económica y de Seguridad Social	0	0	0	0		
Pago de Estímulos a Servidores Públicos	16,168	8,956	12,601	3,645	40.7%	-24.9%
Estímulos	16,168	8,956	12,601	3,645	40.7%	-24.9%
Recompensas	0	0	0	0		
Materiales y Suministros	**23,244**	**17,940**	**33,943**	**16,003**	**89.2%**	**40.7%**
Materiales de Administración, Emisión de Documentos y Artículos Oficiales	9,660	6,405	18,143	11,738	183.3%	80.9%
Materiales, Útiles y Equipos Menores de Oficina	3,895	2,711	6,376	3,665	135.2%	57.7%
Materiales y Útiles de Impresión y Reproducción	1,698	1,247	1,536	289	23.2%	-12.9%
Material Estadístico y Geográfico	1	0	0	0		-100.0%
Materiales, Útiles y Equipos Menores de Tecnologías de la Información y Comunicaciones	2	1,213	5,057	3,844	317.0%	312971.1%
Material Impreso e Información Digital	451	681	1,526	845	124.2%	225.9%
Material de Limpieza	557	299	710	411	137.7%	22.9%
Materiales y Útiles de Enseñanza	1,587	103	1,306	1,203	1162.1%	-20.8%
Materiales para el Registro e Identificación de Bienes y Personas	1,469	151	1,632	1,481	978.1%	7.0%
Alimentos y Utensilios	3,083	4,082	2,204	-1,878	-46.0%	-31.1%
Productos Alimenticios para Personas	3,035	3,939	2,128	-1,811	-46.0%	-32.4%
Productos Alimenticios para Animales	0	0	0	0		
Utensilios para el Servicio de Alimentación	48	143	76	-67	-46.6%	53.8%
Materias Primas y Materiales de Producción y Comercialización	2,187	0	0	0		-100.0%
Productos Alimenticios, Agropecuarios y Forestales adquiridos como Materia Prima	102	0	0	0		-100.0%
Insumos Textiles adquiridos como Materia Prima	0	0	0	0		

UNIVERSIDAD DE QUINTANA ROO
ESTADO ANALITICO DEL PRESUPUESTO DE EGRESOS
CON BASE EN DEVENGADO
Clasificación por Objeto del Gasto
Ejercicio 2018 comparativo con 2017
(Pesos)

Concepto	2017	2018		Variaciones respecto a: Presupuesto Aprobado 2018		Variación Real *
	Devengado	Aprobado	Devengado	Importe	%	%
Productos de Papel, Cartón e Impresos adquiridos como Materia Prima	1,572	0	0	0		-100.0%
Combustibles, Lubricantes, Aditivos, Carbón y sus Derivados adquiridos como Materia Prima	0	0	0	0		
Productos Químicos, Farmacéuticos y de Laboratorio adquiridos como Materia Prima	0	0	0	0		
Productos Metálicos y a base de Minerales No Metálicos adquiridos como Materia Prima	226	0	0	0		-100.0%
Productos de Cuero, Piel, Plástico y Hule adquiridos como Materia Prima	0	0	0	0		
Mercancías adquiridas para su Comercialización	287	0	0	0		-100.0%
Otros Productos Adquiridos como Materia Prima	0	0	0	0		
Materiales y Artículos de Construcción y de Reparación	1,278	564	5,107	4,543	804.8%	285.2%
Productos Minerales No Metálicos	0	0	0	0		
Cemento y Productos de Concreto	2	13	0	-13	-100.0%	-100.0%
Cal, Yeso y Productos de Yeso	0	18	0	-18	-100.0%	
Madera y Productos de Madera	15	25	0	-25	-100.0%	-100.0%
Vidrio y Productos de Vidrio	0	0	0	0	-100.0%	
Material Eléctrico y Electrónico	1,001	337	4,563	4,226	1255.5%	339.2%
Artículos Metálicos para la Construcción	0	34	0	-34	-100.0%	
Materiales Complementarios	2	28	28	0	2.7%	1063.9%
Otros Materiales y Artículos de Construcción y Reparación	258	109	516	407	372.9%	92.7%
Productos Químicos, Farmacéuticos y de Laboratorio	1,702	460	2,800	2,340	509.0%	58.5%
Productos Químicos Básicos	339	97	645	548	562.8%	83.3%
Fertilizantes, Pesticidas y Otros Agroquímicos	0	15	0	-15	-100.0%	-100.0%
Medicinas y Productos Farmacéuticos	58	71	70	-1	-0.6%	16.8%
Materiales, Accesorios y Suministros Médicos	10	64	11	-53	-83.9%	0.3%
Materiales, Accesorios y Suministros de Laboratorio	1,295	182	2,074	1,892	1038.6%	54.3%
Fibras Sintéticas, Hules, Plásticos y Derivados	0	0	0	0		
Otros Productos Químicos	0	31	0	-31	-100.0%	
Combustibles, Lubricantes y Aditivos	3,737	4,052	4,004	-48	-1.2%	3.2%
Combustibles, Lubricantes y Aditivos	3,718	4,052	3,988	-64	-1.6%	3.3%
Carbón y sus Derivados	19	0	16	16		-19.5%
Vestuario, Blancos, Prendas de Protección y Artículos Deportivos	1,518	1,631	1,562	-69	-4.2%	-0.8%

UNIVERSIDAD DE QUINTANA ROO
ESTADO ANALITICO DEL PRESUPUESTO DE EGRESOS
CON BASE EN DEVENGADO
Clasificación por Objeto del Gasto
Ejercicio 2018 comparativo con 2017
(Pesos)

Concepto	2017	2018		Variaciones respecto a: Presupuesto Aprobado 2018		Variación Real *
	Devengado	Aprobado	Devengado	Importe	%	%
Vestuario y Uniformes	1,163	1,448	1,144	-304	-21.0%	-5.1%
Prendas de Seguridad y Protección Personal	30	48	45	-3	-5.9%	42.7%
Artículos Deportivos	325	113	373	260	231.1%	10.7%
Productos Textiles	0	0	0	0		
Blancos y Otros Productos Textiles, excepto Prendas de Vestir	0	22	0	-22	-100.0%	
Materiales y Suministros para Seguridad	0	0	0	0		
Sustancias y Materiales Explosivos	0	0	0	0		
Materiales de Seguridad Pública	0	0	0	0		
Prendas de Protección para Seguridad Pública y Nacional	0	0	0	0		
Herramientas, Refacciones y Accesorios Menores	79	746	123	-623	-83.6%	49.4%
Herramientas Menores	11	111	20	-91	-82.3%	67.7%
Refacciones y Accesorios Menores de Edificios	3	87	0	-87	-100.0%	-100.0%
Refacciones y Accesorios Menores de Mobiliario y Equipo de Administración, Educacional y Recreativo	0	19	0	-19	-100.0%	-100.0%
Refacciones y Accesorios Menores de Equipo de Cómputo y Tecnologías de la Información	49	338	103	-235	-69.6%	103.1%
Refacciones y Accesorios Menores de Instrumental Médico y de Laboratorio	0	0	0	0		
Refacciones y Accesorios Menores de Equipo de Transporte	0	60	0	-60	-100.0%	
Refacciones y Accesorios Menores de Equipo de Defensa y Seguridad	0	0	0	0		
Refacciones y Accesorios Menores de Maquinaria y Otros Equipos	0	17	0	-17	-100.0%	
Refacciones y Accesorios Menores de Otros Bienes Muebles	16	114	0	-114	-100.0%	-100.0%
Servicios Generales	**95,199**	**87,286**	**117,679**	**30,393**	**34.8%**	**19.1%**
Servicios Básicos	14,856	15,041	21,691	6,650	44.2%	40.6%
Energía Eléctrica	10,448	8,889	15,798	6,909	77.7%	45.7%
Gas	0	0	0	0		
Agua	1,444	1,209	1,477	268	22.2%	-1.5%
Telefonía Tradicional	1,589	700	0	-700	-100.0%	-100.0%
Telefonía Celular	162	194	13	-181	-93.3%	-92.3%
Servicios de Telecomunicaciones y Satélites	1,077	3,692	4,241	549	14.9%	279.2%
Servicios de Acceso de Internet, Redes y Procesamiento de Información	0	120	0	-120	-100.0%	
Servicios Postales y Telegráficos	136	229	162	-67	-28.9%	15.4%

UNIVERSIDAD DE QUINTANA ROO
ESTADO ANALITICO DEL PRESUPUESTO DE EGRESOS
CON BASE EN DEVENGADO
Clasificación por Objeto del Gasto
Ejercicio 2018 comparativo con 2017
(Pesos)

Concepto	2017	2018		Variaciones respecto a: Presupuesto Aprobado 2018		Variación Real *
	Devengado	Aprobado	Devengado	Importe	%	%
Servicios Integrales y Otros Servicios	0	8	0	-8	-100.0%	-100.0%
Servicios de Arrendamiento	1,583	5,911	1,470	-4,441	-75.1%	-10.6%
Arrendamiento de Terrenos	830	0	0	0		-100.0%
Arrendamiento de Edificios	176	530	714	184	34.6%	291.1%
Arrendamiento de Mobiliario y Equipo de Administración, Educacional y Recreativo	35	122	86	-36	-29.3%	138.0%
Arrendamiento de Equipo e Instrumental Médico y de Laboratorio	531	0	670	670		21.3%
Arrendamiento de Equipo de Transporte	0	140	0	-140	-100.0%	
Arrendamiento de Maquinaria, Otros Equipos y Herramientas	0	0	0	0		
Arrendamiento de Activos Intangibles	6	4,506	0	-4,506	-100.0%	-100.0%
Arrendamiento Financiero	0	0	0	0		
Otros Arrendamientos	5	613	0	-613	-100.0%	-100.0%
Servicios Profesionales, Científicos, Técnicos y Otros Servicios	17,288	15,227	22,753	7,526	49.4%	26.8%
Servicios Legales, de Contabilidad, Auditoría y Relacionados	97	415	153	-262	-63.3%	51.8%
Servicios de Diseño, Arquitectura, Ingeniería y Actividades Relacionadas	0	0	0	0		
Servicios de Consultoría Administrativa, Procesos, Técnica y en Tecnologías de la Información	2,173	808	101	-707	-87.6%	-95.5%
Servicios de Capacitación	0	2,564	0	-2,564	-100.0%	
Servicios de Investigación Científica y Desarrollo	4,151	45	11,780	11,735	26261.6%	173.4%
Servicios de Apoyo Administrativo, Traducción, Fotocopiado e Impresión	28	2,880	0	-2,880	-100.0%	-100.0%
Servicios de Protección y Seguridad	6,888	0	0	0		-100.0%
Servicios de Vigilancia	3,685	7,434	10,269	2,835	38.1%	168.5%
Servicios Profesionales, Científicos y Técnicos Integrales	266	1,081	450	-631	-58.4%	62.9%
Servicios Financieros, Bancarios y Comerciales	3,789	188	3,617	3,429	1821.6%	-8.0%
Servicios Financieros y Bancarios	21	79	510	431	550.3%	2197.2%
Servicios de Cobranza, Investigación Crediticia y Similar	351	0	280	280		-23.1%
Servicios de Recaudación, Traslado y Custodia de Valores	1,365	0	197	197		-86.1%
Seguros de Responsabilidad Patrimonial y Fianzas	40	0	29	29		-30.5%
Seguro de Bienes Patrimoniales	707	0	109	109	21695.3%	-85.1%
Almacenaje, Envase y Embalaje	0	10	0	-10	-100.0%	
Fletes y Maniobras	38	6	57	51	853.3%	45.2%

UNIVERSIDAD DE QUINTANA ROO
ESTADO ANALITICO DEL PRESUPUESTO DE EGRESOS
CON BASE EN DEVENGADO
Clasificación por Objeto del Gasto
Ejercicio 2018 comparativo con 2017
(Pesos)

Concepto	2017	2018		Variaciones respecto a: Presupuesto Aprobado 2018		Variación Real *
	Devengado	Aprobado	Devengado	Importe	%	%
Comisiones por Ventas	0	0	0	0		
Servicios Financieros, Bancarios y Comerciales Integrales	1,267	93	2,435	2,342	2511.1%	85.1%
Servicios de Instalación, Reparación, Mantenimiento y Conservación	13,678	11,645	33,995	22,350	191.9%	139.4%
Conservación y Mantenimiento Menor de Inmuebles	261	1,257	1,432	175	13.9%	429.0%
Instalación, Reparación y Mantenimiento de Mobiliario y Equipo de Administración, Educacional y Recreativo	580	111	6,179	6,068	5485.0%	926.7%
Instalación, Reparación y Mantenimiento de Equipo de Cómputo y Tecnología de la Información	50	293	0	-293	-100.0%	-100.0%
Instalación, Reparación y Mantenimiento de Equipo e Instrumental Médico y de Laboratorio	0	44	0	-44	-100.0%	
Reparación y Mantenimiento de Equipo de Transporte	1,068	698	841	143	20.4%	-24.1%
Reparación y Mantenimiento de Defensa y Seguridad	0	0	0	0		
Instalación, Reparación y Mantenimiento de Maquinaria, Otros Equipos y Herramientas	166	510	1,381	871	171.0%	700.2%
Servicios de Limpieza y Manejo de Desechos	6,622	6,101	7,632	1,531	25.1%	11.0%
Servicios de Jardinería y Fumigación	4,931	2,631	16,530	13,899	528.3%	222.9%
Servicios de Comunicación Social y Publicidad	9,445	2,082	3,392	1,310	62.9%	-65.4%
Difusión por Radio, Televisión y Otros Medios de Mensajes sobre Programas y Actividades Gubernamentales	4,582	721	2,214	1,493	206.9%	-53.5%
Difusión por Radio, Televisión y Otros Medios de Mensajes Comerciales para Promover la Venta de Bienes o Servicios	1,370	567	39	-528	-93.2%	-97.3%
Servicios de Creatividad, Preproducción y Producción de Publicidad, excepto Internet	2,103	90	826	736	813.3%	-62.1%
Servicios de Revelado de Fotografías	260	1	60	59	5825.0%	-78.0%
Servicios de la Industria Fílmica, del Sonido y del Video	0	11	0	-11	-100.0%	
Servicio de Creación y Difusión de Contenido exclusivamente a través de Internet	1,130	567	253	-314	-55.3%	-78.4%
Otros Servicios de Información	0	125	0	-125	-100.0%	
Servicios de Traslado y Viáticos	11,265	17,301	10,221	-7,080	-40.9%	-12.6%
Pasajes Aéreos	4,434	6,238	5,092	-1,146	-18.4%	10.6%
Pasajes Terrestres	140	1,455	19	-1,436	-98.7%	-86.8%
Pasajes Marítimos, Lacustres y Fluviales	25	323	2	-321	-99.3%	-91.5%
Autotransporte	0	0	0	0		
Viáticos en el País	5,271	7,851	2,967	-4,884	-62.2%	-45.8%
Viáticos en el Extranjero	1,145	1,060	1,348	288	27.2%	13.4%

UNIVERSIDAD DE QUINTANA ROO
ESTADO ANALITICO DEL PRESUPUESTO DE EGRESOS
CON BASE EN DEVENGADO
Clasificación por Objeto del Gasto
Ejercicio 2018 comparativo con 2017
(Pesos)

Concepto	2017	2018		Variaciones respecto a: Presupuesto Aprobado 2018		Variación Real *
	Devengado	Aprobado	Devengado	Importe	%	%
Gastos de Instalación y Traslado de Menaje	0	0	0	0		
Servicios Integrales de Traslado y Viáticos	250	257	793	536	208.5%	205.1%
Otros Servicios de Traslado y Hospedaje	0	117	0	-117	-100.0%	
Servicios Oficiales	0	1,318	0	-1,318	-100.0%	
Gastos de Ceremonial	0	0	0	0		
Gastos de Orden Social y Cultural	0	888	0	-888	-100.0%	
Congresos y Convenciones	0	430	0	-430	-100.0%	
Exposiciones	0	0	0	0		
Gastos de Representación	0	0	0	0		
Otros Servicios Generales	23,295	18,573	20,540	1,967	10.6%	-15.1%
Servicios Funerarios y de Cementerios	0	0	0	0		
Impuestos y Derechos	1,374	1,075	4,028	2,953	274.8%	182.4%
Impuestos y Derechos de Importación	0	0	0	0		
Sentencias y Resoluciones por Autoridad Competente	0	0	0	0		
Penas, Multas, Accesorios y Actualizaciones	2,704	0	0	0		-100.0%
Otros Gastos por Responsabilidades	0	0	0	0		
Utilidades	0	0	0	0		
Impuesto sobre Nóminas y Otros que se deriven de una Relación Laboral	8,970	13,871	9,034	-4,837	-34.9%	-3.0%
Otros Servicios Generales	10,247	3,627	7,478	3,851	106.2%	-29.7%
Transferencias, Asignaciones, Subsidios y Otras Ayudas	**6,210**	**1,296**	**4,872**	**3,576**	**275.9%**	**-24.4%**
Transferencias Internas y Asignaciones al Sector Público	0	0	0	0		
Asignaciones Presupuestarias al Poder Ejecutivo	0	0	0	0		
Asignaciones Presupuestarias al Poder Legislativo	0	0	0	0		
Asignaciones Presupuestarias al Poder Judicial	0	0	0	0		
Asignaciones Presupuestarias a Órganos Autónomos	0	0	0	0		
Transferencias Internas Otorgadas a Entidades Paraestatales No Empresariales y No Financieras	0	0	0	0		
Transferencias Internas Otorgadas a Entidades Paraestatales Empresariales y No Financieras	0	0	0	0		
Transferencias Internas Otorgadas a Fideicomisos Públicos Empresariales y No Financieros	0	0	0	0		
Transferencias Internas Otorgadas a Instituciones Paraestatales Públicas Financieras	0	0	0	0		

UNIVERSIDAD DE QUINTANA ROO
ESTADO ANALITICO DEL PRESUPUESTO DE EGRESOS
CON BASE EN DEVENGADO
Clasificación por Objeto del Gasto
Ejercicio 2018 comparativo con 2017
(Pesos)

Concepto	2017	2018		Variaciones respecto a: Presupuesto Aprobado 2018		Variación Real *
	Devengado	Aprobado	Devengado	Importe	%	%
Transferencias Internas Otorgadas a Fideicomisos Públicos Financieros	0	0	0	0		
Transferencias al Resto del Sector Público	0	0	0	0		
Transferencias Otorgadas a Entidades Paraestatales No Empresariales y No Financieras	0	0	0	0		
Transferencias Otorgadas para Entidades Paraestatales Empresariales y No Financieras	0	0	0	0		
Transferencias Otorgadas para Instituciones Paraestatales Públicas Financieras	0	0	0	0		
Transferencias Otorgadas a Entidades Federativas y Municipios	0	0	0	0		
Transferencias a Fideicomisos de Entidades Federativas y Municipios	0	0	0	0		
Subsidios y Subvenciones	0	0	0	0		
Subsidios a la Producción	0	0	0	0		
Subsidios a la Distribución	0	0	0	0		
Subsidios a la Inversión	0	0	0	0		
Subsidios a la Prestación de Servicios Públicos	0	0	0	0		
Subsidios para Cubrir Diferenciales de Tasas de Interés	0	0	0	0		
Subsidios a la Vivienda	0	0	0	0		
Subvenciones al Consumo	0	0	0	0		
Subsidios a Entidades Federativas y Municipios	0	0	0	0		
Otros Subsidios	0	0	0	0		
Ayudas Sociales	6,210	1,296	4,872	3,576	275.9%	-24.4%
Ayudas Sociales a Personas	2,481	0	0	0		-100.0%
Becas y Otras Ayudas para Programas de Capacitación	1,491	1,296	3,411	2,115	163.2%	120.4%
Ayudas Sociales a Instituciones de Enseñanza	0	0	0	0		
Ayudas Sociales a Actividades Científicas o Académicas	412	0	1,461	1,461		241.6%
Ayudas Sociales a Instituciones sin Fines de Lucro	0	0	0	0		
Ayudas Sociales a Cooperativas	1,826	0	0	0		-100.0%
Ayudas Sociales a Entidades de Interés Público	0	0	0	0		
Ayudas por Desastres Naturales y Otros Siniestros	0	0	0	0		
Pensiones y Jubilaciones	0	0	0	0		
Pensiones	0	0	0	0		
Jubilaciones	0	0	0	0		

UNIVERSIDAD DE QUINTANA ROO
ESTADO ANALITICO DEL PRESUPUESTO DE EGRESOS
CON BASE EN DEVENGADO
Clasificación por Objeto del Gasto
Ejercicio 2018 comparativo con 2017
(Pesos)

Concepto	2017	2018		Variaciones respecto a: Presupuesto Aprobado 2018		Variación Real *
	Devengado	Aprobado	Devengado	Importe	%	%
Otras Pensiones y Jubilaciones	0	0	0	0		
Transferencias a Fideicomisos, Mandatos y Otros Análogos	0	0	0	0		
Transferencias a Fideicomisos del Poder Ejecutivo	0	0	0	0		
Transferencias a Fideicomisos del Poder Legislativo	0	0	0	0		
Transferencias a Fideicomisos del Poder Judicial	0	0	0	0		
Transferencias a Fideicomisos Públicos de Entidades Paraestatales No Empresariales y No Financieras	0	0	0	0		
Transferencias a Fideicomisos Públicos de Entidades Paraestatales Empresariales y No Financieras	0	0	0	0		
Transferencias a Fideicomisos de Instituciones Públicas Financieras	0	0	0	0		
Otras Transferencias a Fideicomisos	0	0	0	0		
Transferencias a la Seguridad Social	0	0	0	0		
Transferencias por Obligación de Ley	0	0	0	0		
Donativos	0	0	0	0		
Donativos a Instituciones sin Fines de Lucro	0	0	0	0		
Donativos a Entidades Federativas	0	0	0	0		
Donativos a Fideicomisos Privados	0	0	0	0		
Donativos a Fideicomisos Estatales	0	0	0	0		
Donativos Internacionales	0	0	0	0		
Transferencias al Exterior	0	0	0	0		
Transferencias para Gobiernos Extranjeros	0	0	0	0		
Transferencias para Organismos Internacionales	0	0	0	0		
Transferencias para el Sector Privado Externo	0	0	0	0		
Bienes Muebles, Inmuebles e Intangibles	**11,518**	**2,000**	**36,063**	**34,063**	**1703.2%**	**201.6%**
Mobiliario y Equipo de Administración	8,337	2,000	16,783	14,783	739.1%	93.9%
Muebles de Oficina y Estantería	0	0	0	0		
Muebles, excepto de Oficina y Estantería	0	0	0	0		
Bienes Artísticos, Culturales y Científicos	600	0	869	869		39.4%
Objetos de Valor	0	0	0	0		
Equipo de Cómputo y de Tecnología de la Información	3,737	2,000	10,562	8,562	428.1%	172.3%
Otros Mobiliarios y Equipos de Administración	4,000	0	5,352	5,352		28.9%
Mobiliario y Equipo Educacional y Recreativo	0	0	0	0		

UNIVERSIDAD DE QUINTANA ROO
ESTADO ANALITICO DEL PRESUPUESTO DE EGRESOS
CON BASE EN DEVENGADO
Clasificación por Objeto del Gasto
Ejercicio 2018 comparativo con 2017
(Pesos)

Concepto	2017	2018		Variaciones respecto a: Presupuesto Aprobado 2018		Variación Real *
	Devengado	Aprobado	Devengado	Importe	%	%
Equipos y Aparatos Audiovisuales	0	0	0	0		
Aparatos Deportivos	0	0	0	0		
Cámaras Fotográficas y de Video	0	0	0	0		
Otro Mobiliario y Equipo Educacional y Recreativo	0	0	0	0		
Equipo e Instrumental Médico y de Laboratorio	2,895	0	11,310	11,310		276.3%
Equipo Médico y de Laboratorio	2,895	0	11,310	11,310		276.3%
Instrumental Médico y de Laboratorio	0	0	0	0		
Vehículos y Equipo de Transporte	0	0	175	175		
Vehículos y Equipo Terrestre	0	0	175	175		
Carrocerías y Remolques	0	0	0	0		
Equipo Aeroespacial	0	0	0	0		
Equipo Ferroviario	0	0	0	0		
Embarcaciones	0	0	0	0		
Otros Equipos de Transporte	0	0	0	0		
Equipo de Defensa y Seguridad	0	0	0	0		
Equipo de Defensa y Seguridad	0	0	0	0		
Maquinaria, Otros Equipos y Herramientas	286	0	7,795	7,795		2521.5%
Maquinaria y Equipo Agropecuario	0	0	0	0		
Maquinaria y Equipo Industrial	0	0	0	0		
Maquinaria y Equipo de Construcción	0	0	0	0		
Sistemas de Aire Acondicionado, Calefacción y de Refrigeración Industrial y Comercial	0	0	39	39		
Equipo de Comunicación y Telecomunicación	286	0	7,756	7,756		2508.3%
Equipos de Generación Eléctrica, Aparatos y Accesorios Eléctricos	0	0	0	0		
Herramientas y Máquinas-Herramienta	0	0	0	0		
Otros Equipos	0	0	0	0		
Activos Biológicos	0	0	0	0		
Bovinos	0	0	0	0		
Porcinos	0	0	0	0		
Aves	0	0	0	0		
Ovinos y Caprinos	0	0	0	0		
Peces y Acuicultura	0	0	0	0		

UNIVERSIDAD DE QUINTANA ROO
ESTADO ANALITICO DEL PRESUPUESTO DE EGRESOS
CON BASE EN DEVENGADO
Clasificación por Objeto del Gasto
Ejercicio 2018 comparativo con 2017
(Pesos)

Concepto	2017	2018		Variaciones respecto a: Presupuesto Aprobado 2018		Variación Real *
	Devengado	Aprobado	Devengado	Importe	%	%
Equinos	0	0	0	0		
Especies Menores y de Zoológico	0	0	0	0		
Árboles y Plantas	0	0	0	0		
Otros Activos Biológicos	0	0	0	0		
Bienes Inmuebles	0	0	0	0		
Terrenos	0	0	0	0		
Viviendas	0	0	0	0		
Edificios No Residenciales	0	0	0	0		
Otros Bienes Inmuebles	0	0	0	0		
Activos Intangibles	0	0	0	0		
Software	0	0	0	0		
Patentes	0	0	0	0		
Marcas	0	0	0	0		
Derechos	0	0	0	0		
Concesiones	0	0	0	0		
Franquicias	0	0	0	0		
Licencias Informáticas e Intelectuales	0	0	0	0		
Licencias Industriales, Comerciales y Otras	0	0	0	0		
Otros Activos Intangibles	0	0	0	0		
Inversión Pública	**659**	**0**	**3,907**	**3,907**		**471.4%**
Obra Pública en Bienes de Dominio Público	0	0	0	0		
Edificación Habitacional	0	0	0	0		
Edificación No Habitacional	0	0	0	0		
Construcción de Obras para el Abastecimiento de Agua, Petróleo, Gas, Electricidad y Telecomunicaciones	0	0	0	0		
División de Terrenos y Construcción de Obras de Urbanización	0	0	0	0		
Construcción de Vías de Comunicación	0	0	0	0		
Otras Construcciones de Ingeniería Civil u Obra Pesada	0	0	0	0		
Instalaciones y Equipamiento en Construcciones	0	0	0	0		
Trabajos de Acabados en Edificaciones y Otros Trabajos Especializados	0	0	0	0		
Obra Pública en Bienes Propios	659	0	3,907	3,907		471.4%

UNIVERSIDAD DE QUINTANA ROO
ESTADO ANALITICO DEL PRESUPUESTO DE EGRESOS
CON BASE EN DEVENGADO
Clasificación por Objeto del Gasto
Ejercicio 2018 comparativo con 2017
(Pesos)

Concepto	2017	2018		Variaciones respecto a: Presupuesto Aprobado 2018		Variación Real *
	Devengado	Aprobado	Devengado	Importe	%	%
Edificación No Habitacional	0	0	0	0		
Edificación No Habitacional	659	0	3,907	3,907		471.4%
Construcción de Obras para el Abastecimiento de Agua, Petróleo, Gas, Electricidad y Telecomunicaciones	0	0	0	0		
División de Terrenos y Construcción de Obras de Urbanización	0	0	0	0		
Construcción de Vías de Comunicación	0	0	0	0		
Otras Construcciones de Ingeniería Civil u Obra Pesada	0	0	0	0		
Instalaciones y Equipamiento en Construcciones	0	0	0	0		
Trabajos de Acabados en Edificaciones y Otros Trabajos Especializados	0	0	0	0		
Proyectos Productivos y Acciones de Fomento	0	0	0	0		
Estudios, Formulación y Evaluación de Proyectos Productivos no Incluidos en Conceptos Anteriores de este Capítulo	0	0	0	0		
Ejecución de Proyectos Productivos no Incluidos en Conceptos Anteriores de este Capítulo	0	0	0	0		
Inversiones Financieras y Otras Provisiones	**0**	**0**	**0**	**0**		
Inversiones para el Fomento de Actividades Productivas	0	0	0	0		
Créditos Otorgados por Entidades Federativas y Municipios al Sector Social y Privado para el Fomento de Actividades Productivas	0	0	0	0		
Créditos Otorgados por las Entidades Federativas a Municipios para el Fomento de Actividades Productivas	0	0	0	0		
Acciones y Participaciones de Capital	0	0	0	0		
Acciones y Participaciones de Capital en Entidades Paraestatales No Empresariales y No Financieras con Fines de Política Económica	0	0	0	0		
Acciones y Participaciones de Capital en Entidades Paraestatales Empresariales y No Financieras con Fines de Política Económica	0	0	0	0		
Acciones y Participaciones de Capital en Instituciones Paraestatales Públicas Financieras con Fines de Política Económica	0	0	0	0		
Acciones y Participaciones de Capital en el Sector Privado con Fines de Política Económica	0	0	0	0		
Acciones y Participaciones de Capital en Organismos Internacionales con Fines de Política Económica	0	0	0	0		
Acciones y Participaciones de Capital en el Sector Externo con Fines de Política Económica	0	0	0	0		
Acciones y Participaciones de Capital en el Sector Público con Fines de Gestión de Liquidez	0	0	0	0		
Acciones y Participaciones de Capital en el Sector Privado con Fines de Gestión de Liquidez	0	0	0	0		

UNIVERSIDAD DE QUINTANA ROO
ESTADO ANALITICO DEL PRESUPUESTO DE EGRESOS
CON BASE EN DEVENGADO
Clasificación por Objeto del Gasto
Ejercicio 2018 comparativo con 2017
(Pesos)

Concepto	2017	2018		Variaciones respecto a: Presupuesto Aprobado 2018		Variación Real *
	Devengado	Aprobado	Devengado	Importe	%	%
Acciones y Participaciones de Capital en el Sector Externo con Fines de Gestión de Liquidez	0	0	0	0		
Compra de Títulos y Valores	0	0	0	0		
Bonos	0	0	0	0		
Valores Representativos de Deuda Adquiridos con Fines de Política Económica	0	0	0	0		
Valores Representativos de Deuda Adquiridos con Fines de Gestión de Liquidez	0	0	0	0		
Obligaciones Negociables Adquiridas con Fines de Política Económica	0	0	0	0		
Obligaciones Negociables Adquiridas con Fines de Gestión de Liquidez	0	0	0	0		
Otros Valores	0	0	0	0		
Concesión de Préstamos	0	0	0	0		
Concesión de Préstamos a Entidades Paraestatales No Empresariales y No Financieras con Fines de Política Económica	0	0	0	0		
Concesión de Préstamos a Entidades Paraestatales Empresariales y No Financieras con Fines de Política Económica	0	0	0	0		
Concesión de Préstamos a Instituciones Paraestatales Públicas Financieras con Fines de Política Económica	0	0	0	0		
Concesión de Préstamos a Entidades Federativas y Municipios con Fines de Política Económica	0	0	0	0		
Concesión de Préstamos al Sector Privado con Fines de Política Económica	0	0	0	0		
Concesión de Préstamos al Sector Externo con Fines de Política Económica	0	0	0	0		
Concesión de Préstamos al Sector Público con Fines de Gestión de Liquidez	0	0	0	0		
Concesión de Préstamos al Sector Privado con Fines de Gestión de Liquidez	0	0	0	0		
Concesión de Préstamos al Sector Externo con Fines de Gestión de Liquidez	0	0	0	0		
Inversiones en Fideicomisos, Mandatos y Otros Análogos	0	0	0	0		
Inversiones en Fideicomisos del Poder Ejecutivo	0	0	0	0		
Inversiones en Fideicomisos del Poder Legislativo	0	0	0	0		
Inversiones en Fideicomisos del Poder Judicial	0	0	0	0		
Inversiones en Fideicomisos Públicos No Empresariales y No Financieros	0	0	0	0		
Inversiones en Fideicomisos Públicos Empresariales y No Financieros	0	0	0	0		

UNIVERSIDAD DE QUINTANA ROO
ESTADO ANALITICO DEL PRESUPUESTO DE EGRESOS
CON BASE EN DEVENGADO
Clasificación por Objeto del Gasto
Ejercicio 2018 comparativo con 2017
(Pesos)

Concepto	2017	2018		Variaciones respecto a: Presupuesto Aprobado 2018		Variación Real *
	Devengado	Aprobado	Devengado	Importe	%	%
Inversiones en Fideicomisos Públicos Financieros	0	0	0	0		
Inversiones en Fideicomisos de Entidades Federativas	0	0	0	0		
Inversiones en Fideicomisos de Municipios	0	0	0	0		
Otras Inversiones en Fideicomisos	0	0	0	0		
Otras Inversiones Financieras	0	0	0	0		
Depósitos a Largo Plazo en Moneda Nacional	0	0	0	0		
Depósitos a Largo Plazo en Moneda Extranjera	0	0	0	0		
Provisiones para Contingencias y Otras Erogaciones Especiales	0	0	0	0		
Contingencias por Fenómenos Naturales	0	0	0	0		
Contingencias Socioeconómicas	0	0	0	0		
Otras Erogaciones Especiales	0	0	0	0		
Participaciones y Aportaciones	**0**	**0**	**0**	**0**		
Participaciones	0	0	0	0		
Fondo General de Participaciones	0	0	0	0		
Fondo de Fomento Municipal	0	0	0	0		
Participaciones de las Entidades Federativas a los Municipios	0	0	0	0		
Otros Conceptos Participables de la Federación a Entidades Federativas	0	0	0	0		
Otros Conceptos Participables de la Federación a Municipios	0	0	0	0		
Convenios de Colaboración Administrativa	0	0	0	0		
Aportaciones	0	0	0	0		
Aportaciones de la Federación a las Entidades Federativas	0	0	0	0		
Aportaciones de la Federación a Municipios	0	0	0	0		
Aportaciones de las Entidades Federativas a los Municipios	0	0	0	0		
Aportaciones Previstas en Leyes y Decretos al Sistema de Protección Social	0	0	0	0		
Aportaciones Previstas en Leyes y Decretos Compensatorias a Entidades Federativas y Municipios	0	0	0	0		
Convenios	0	0	0	0		
Convenios de Reasignación	0	0	0	0		
Convenios de Descentralización	0	0	0	0		
Otros Convenios	0	0	0	0		
Deuda Pública	**0**	**0**	**0**	**0**		

UNIVERSIDAD DE QUINTANA ROO
ESTADO ANALITICO DEL PRESUPUESTO DE EGRESOS
CON BASE EN DEVENGADO
Clasificación por Objeto del Gasto
Ejercicio 2018 comparativo con 2017
(Pesos)

Concepto	2017	2018		Variaciones respecto a: Presupuesto Aprobado 2018		Variación Real *
	Devengado	Aprobado	Devengado	Importe	%	%
Amortización de la Deuda Pública	0	0	0	0		
Amortización de la Deuda Interna con Instituciones de Crédito	0	0	0	0		
Amortización de la Deuda Interna por Emisión de Títulos y Valores	0	0	0	0		
Amortización de Arrendamientos Financieros Nacionales	0	0	0	0		
Amortización de la Deuda Externa con Instituciones de Crédito	0	0	0	0		
Amortización de Deuda Externa con Organismos Financieros Internacionales	0	0	0	0		
Amortización de la Deuda Bilateral	0	0	0	0		
Amortización de la Deuda Externa por Emisión de Títulos y Valores	0	0	0	0		
Amortización de Arrendamientos Financieros Internacionales	0	0	0	0		
Intereses de la Deuda Pública	0	0	0	0		
Intereses de la Deuda Interna con Instituciones de Crédito	0	0	0	0		
Intereses Derivados de la Colocación de Títulos y Valores	0	0	0	0		
Intereses por Arrendamientos Financieros Nacionales	0	0	0	0		
Intereses de la Deuda Externa con Instituciones de Crédito	0	0	0	0		
Intereses de la Deuda con Organismos Financieros Internacionales	0	0	0	0		
Intereses de la Deuda Bilateral	0	0	0	0		
Intereses Derivados de la Colocación de Títulos y Valores en el Exterior	0	0	0	0		
Intereses por Arrendamientos Financieros Internacionales	0	0	0	0		
Comisiones de la Deuda Pública	0	0	0	0		
Comisiones de la Deuda Pública Interna	0	0	0	0		
Comisiones de la Deuda Pública Externa	0	0	0	0		
Gastos de la Deuda Pública	0	0	0	0		
Gastos de la Deuda Pública Interna	0	0	0	0		
Gastos de la Deuda Pública Externa	0	0	0	0		
Costo por Coberturas	0	0	0	0		
Costos por Coberturas	0	0	0	0		
Apoyos Financieros	0	0	0	0		
Apoyos a Intermediarios Financieros	0	0	0	0		
Apoyos a Ahorradores y Deudores del Sistema Financiero Nacional	0	0	0	0		

UNIVERSIDAD DE QUINTANA ROO
ESTADO ANALITICO DEL PRESUPUESTO DE EGRESOS
CON BASE EN DEVENGADO
Clasificación por Objeto del Gasto
Ejercicio 2018 comparativo con 2017
(Pesos)

Concepto	2017	2018		Variaciones respecto a: Presupuesto Aprobado 2018		Variación Real *
	Devengado	Aprobado	Devengado	Importe	%	%
Adeudos de Ejercicios Fiscales Anteriores (ADEFAS)	0	0	0	0		
ADEFAS	0	0	0	0		
TOTALES	**481,531**	**439,783**	**544,160**	**104,377**	**23.7%**	**8.9%**

* Factor de deflactación 1.038

Deflactado con el Índice de Precios Promedio del Consumidor de la ciudad de Chetumal, Q. Roo.

Las cifras pueden presentar diferencias por redondeos

M.E.A.P. Ana Marleny Rivero Canché
Directora General de Planeación

Dr. Ángel Ezequiel Rivero Palomo
Rector

ESTADO ANALÍTICO DEL EJERCICIO DEL PRESUPUESTO DE EGRESOS EN CLASIFICACIÓN POR TIPO DE GASTO.

UNIVERSIDAD DE QUINTANA ROO ESTADO ANALÍTICO DEL PRESUPUESTO DE EGRESOS CON BASE EN DEVENGADO Clasificación Económica Ejercicio 2018 comparativo con 2017 (Pesos)						
Concepto	2017	2018		Variaciones respecto a: Presupuesto Aprobado 2018		Variación Real *
	Devengado	Aprobado	Devengado	Importe	%	%
Gastos Corrientes	469,354	437,783	504,190	66,407	15.2%	3.5%
Gastos de Capital	12,177	2,000	39,970	37,970	1898.5%	216.2%
Amortizaciones de la Deuda y Disminución de Pasivos	0	0	0	0		
Pensiones y Jubilaciones	0	0	0	0		
Participaciones	0	0	0	0		
TOTALES	**481,531**	**439,783**	**544,160**	**104,377**	**23.7%**	**8.9%**

* Factor de deflactación 1.038

Deflactado con el Índice de Precios Promedio del Consumidor de la ciudad de Chetumal, Q. Roo.

Las cifras pueden presentar diferencias por redondeos.

M.E.A.P. Ana Marleny Rivero Canché
Directora General de Planeación

Dr. Ángel Ezequiel Rivero Palomo
Rector

ESTADO ANALÍTICO COMPARATIVO DEL EJERCICIO DEL PRESUPUESTO DE EGRESOS EN CLASIFICACIÓN ADMINISTRATIVA.

UNIVERSIDAD DE QUINTANA ROO
ESTADO ANALÍTICO DEL PRESUPUESTO DE EGRESOS
CON BASE EN DEVENGADO
Clasificación Administrativa
Ejercicio 2018 comparativo con 2017
(Pesos)

Concepto	2017	2018		Variaciones respecto a: Presupuesto Aprobado 2018		Variación Real *
	Devengado	Aprobado	Devengado	Importe	%	%
Auditoría Interna	1,133	7,241	5,894	-1,347	-18.6%	401.2%
Despacho de la Coordinación Unidad Académica Cozumel	9,170	25,617	28,669	3,052	11.9%	201.2%
Despacho de la Coordinación Unidad Académica Playa del Carmen	7,630	32,724	35,003	2,279	7.0%	341.9%
Dirección General de Administración y Finanzas	211,169	80,344	147,153	66,809	83.2%	-32.9%
Dirección General de Bienestar Estudiantil	5,801	17,480	19,109	1,629	9.3%	217.4%
Dirección General de Investigación y Posgrado	18,447	3,570	3,563	-7	-0.2%	-81.4%
Dirección General de Planeación	3,585	12,915	12,098	-817	-6.3%	225.2%
Dirección General de Servicios Académicos	6,145	9,788	10,910	1,122	11.5%	71.0%
Dirección General de Vinculación y Extensión	323	5,683	8,247	2,564	45.1%	2358.5%
Dirección Jurídica	252	4,364	4,053	-311	-7.1%	1447.9%
Dirección Técnica	58	2,793	2,236	-557	-19.9%	3585.6%
División de Ciencias de la Salud	41,295	38,334	52,980	14,646	38.2%	23.6%
División de Ciencias e Ingeniería	68,544	40,321	43,625	3,304	8.2%	-38.7%
División de Ciencias Políticas y Humanidades	50,374	46,802	51,427	4,625	9.9%	-1.6%
División de Ciencias Sociales y Económico Administrativas	25,696	47,649	52,231	4,582	9.6%	95.8%
División de Desarrollo Sustentable	11,232	27,085	30,464	3,379	12.5%	161.3%
Rectoría	17,469	18,167	17,566	-601	-3.3%	-3.1%
Secretaría General	3,208	18,906	18,932	26	0.1%	468.5%
TOTALES	**481,531**	**439,783**	**544,160**	**104,377**	**23.7%**	**8.9%**

* Factor de deflactación 1.038

Deflactado con el Índice de Precios Promedio del Consumidor de la ciudad de Chetumal, Q. Roo.

Las cifras pueden presentar diferencias por redondeos.

M.E.A.P. Ana Marleny Rivero Canché
Directora General de Planeación

Dr. Ángel Ezequiel Rivero Palomo
Rector

ESTADO ANALÍTICO DEL EJERCICIO DEL PRESUPUESTO DE EGRESOS EN CLASIFICACIÓN FUNCIONAL

UNIVERSIDAD DE QUINTANA ROO ESTADO ANALÍTICO DEL PRESUPUESTO DE EGRESOS CON BASE EN DEVENGADO Clasificación Funcional Ejercicio 2018 comparativo con 2017 (Pesos)						
Concepto	2017	2018		Variaciones respecto a: Presupuesto Aprobado 2018		Variación Real *
	Devengado	Aprobado	Devengado	Importe	%	%
Gobierno	**0**	**0**	**0**	**0**		
Legislación	0	0	0	0		
Justicia	0	0	0	0		
Coordinación de la Política de Gobierno	0	0	0	0		
Relaciones Exteriores	0	0	0	0		
Asuntos Financieros y Hacendarios	0	0	0	0		
Seguridad Nacional	0	0	0	0		
Asuntos de Orden Público y de Seguridad Interior	0	0	0	0		
Otros Servicios Generales	0	0	0	0		
Desarrollo Social	**481,531**	**439,783**	**544,160**	**104,377**	**23.7%**	**8.9%**
Protección Ambiental	0	0	0	0		
Vivienda y Servicios a la Comunidad	0	0	0	0		
Salud	0	0	0	0		
Recreación, Cultura y Otras Manifestaciones Sociales	0	0	0	0		
Educación	481,531	439,783	544,160	104,377	23.7%	8.9%
Protección Social	0	0	0	0		
Otros Asuntos Sociales	0	0	0	0		
Desarrollo Económico	**0**	**0**	**0**	**0**		
Asuntos Económicos, Comerciales y Laborales en General	0	0	0	0		
Agropecuaria, Silvicultura, Pesca y Caza	0	0	0	0		
Combustibles y Energía	0	0	0	0		
Minería, Manufacturas y Construcción	0	0	0	0		
Transporte	0	0	0	0		
Comunicaciones	0	0	0	0		
Turismo	0	0	0	0		
Ciencia, Tecnología e Innovación	0	0	0	0		
Otras Industrias y Otros Asuntos Económicos	0	0	0	0		

UNIVERSIDAD DE QUINTANA ROO

ESTADO ANALÍTICO DEL PRESUPUESTO DE EGRESOS

CON BASE EN DEVENGADO

Clasificación Funcional

Ejercicio 2018 comparativo con 2017

(Pesos)

Concepto	2017	2018		Variaciones respecto a: Presupuesto Aprobado 2018		Variación Real *
	Devengado	Aprobado	Devengado	Importe	%	%
Otros	**0**	**0**	**0**	**0**		
Transacciones de la Deuda Pública / Costo Financiero de la Deuda	0	0	0	0		
Transferencias, Participaciones y Aportaciones entre Diferentes Niveles y Ordenes de Gobierno	0	0	0	0		
Saneamiento del Sistema Financiero	0	0	0	0		
Adeudos de Ejercicios Fiscales Anteriores	0	0	0	0		
TOTALES	**481,531**	**439,783**	**544,160**	**104,377**	**23.7%**	**8.9%**

* Factor de deflactación 1.038

Deflactado con el Índice de Precios Promedio del Consumidor de la ciudad de Chetumal, Q. Roo.

Las cifras pueden presentar diferencias por redondeos.

M.E.A.P. Ana Marleny Rivero Canché
Directora General de Planeación

Dr. Ángel Ezequiel Rivero Palomo
Rector

ESTADO ANALÍTICO DE AVANCE FINANCIERO DE PROGRAMAS Y PROYECTOS DE INVERSIÓN.

UNIVERSIDAD DE QUINTANA ROO
ESTADO ANALÍTICO DEL PRESUPUESTO DE EGRESOS
CON BASE EN DEVENGADO
Gasto por Categoría Programática
Ejercicio 2018 comparativo con 2017
(Pesos)

Concepto	2017	2018		Variaciones respecto a: Presupuesto Aprobado 2018		Variación Real *
	Devengado	Aprobado	Devengado	Importe	%	%
Programas	**481,531**	**439,783**	**544,160**	**104,377**	**23.7%**	**8.9%**
Subsidios: Sector Social y Privado o Entidades Federativas y Municipios	0	0	0	0		
Sujetos a Reglas de Operación	0	0	0	0		
Otros Subsidios	0	0	0	0		
Desempeño de las Funciones	481,531	439,783	544,160	104,377	23.7%	8.9%
Prestación de Servicios Públicos	481,531	439,783	544,160	104,377	23.7%	9.0%
Provisión de Bienes Públicos	0	0	0	0		
Planeación, Seguimiento y Evaluación de Políticas Públicas	0	0	0	0		
Promoción y Fomento	0	0	0	0		
Regulación y Supervisión	0	0	0	0		
Funciones de las Fuerzas Armadas	0	0	0	0		
Específicos	0	0	0	0		
Proyectos de Inversión	0	0	0	0		
Administrativos y de Apoyo	0	0	0	0		
Apoyo al Proceso Presupuestario y para Mejorar la Eficiencia Institucional	0	0	0	0		
Apoyo a la Función Pública y al Mejoramiento de la Gestión	0	0	0	0		
Operaciones Ajenas	0	0	0	0		
Compromisos	0	0	0	0		
Obligaciones de Cumplimiento de Resoluciones Jurisdiccionales	0	0	0	0		
Desastres Naturales	0	0	0	0		
Obligaciones	0	0	0	0		
Pensiones y Jubilaciones	0	0	0	0		
Aportaciones a la Seguridad Pública	0	0	0	0		
Aportaciones a Fondos de Estabilización	0	0	0	0		
Aportaciones a Fondos de Inversión y Reestructura de Pensiones	0	0	0	0		
Programas de Gasto Federalizado	0	0	0	0		

UNIVERSIDAD DE QUINTANA ROO

ESTADO ANALÍTICO DEL PRESUPUESTO DE EGRESOS

CON BASE EN DEVENGADO

Gasto por Categoría Programática

Ejercicio 2018 comparativo con 2017

(Pesos)

Concepto	2017	2018		Variaciones respecto a: Presupuesto Aprobado 2018		Variación Real *
	Devengado	Aprobado	Devengado	Importe	%	%
Gasto Federalizado	0	0	0	0		
Participaciones a Entidades Federativas y Municipios	0	0	0	0		
Costo Financiero, Deuda o Apoyos a Deudores y Ahorradores de la Banca	0	0	0	0		
Adeudos de Ejercicios Fiscales Anteriores	0	0	0	0		
TOTALES	**481,531**	**439,783**	**544,160**	**104,377**	**23.7%**	**8.9%**

* Factor de deflactación 1.038

Deflactado con el Índice de Precios Promedio del Consumidor de la ciudad de Chetumal, Q. Roo.

Las cifras pueden presentar diferencias por redondeos.

M.E.A.P. Ana Marleny Rivero Canché
Directora General de Planeación

Dr. Ángel Ezequiel Rivero Palomo
Rector